

**SETTORE X**  
**EDILIZIA**  
**SCOLASTICA**



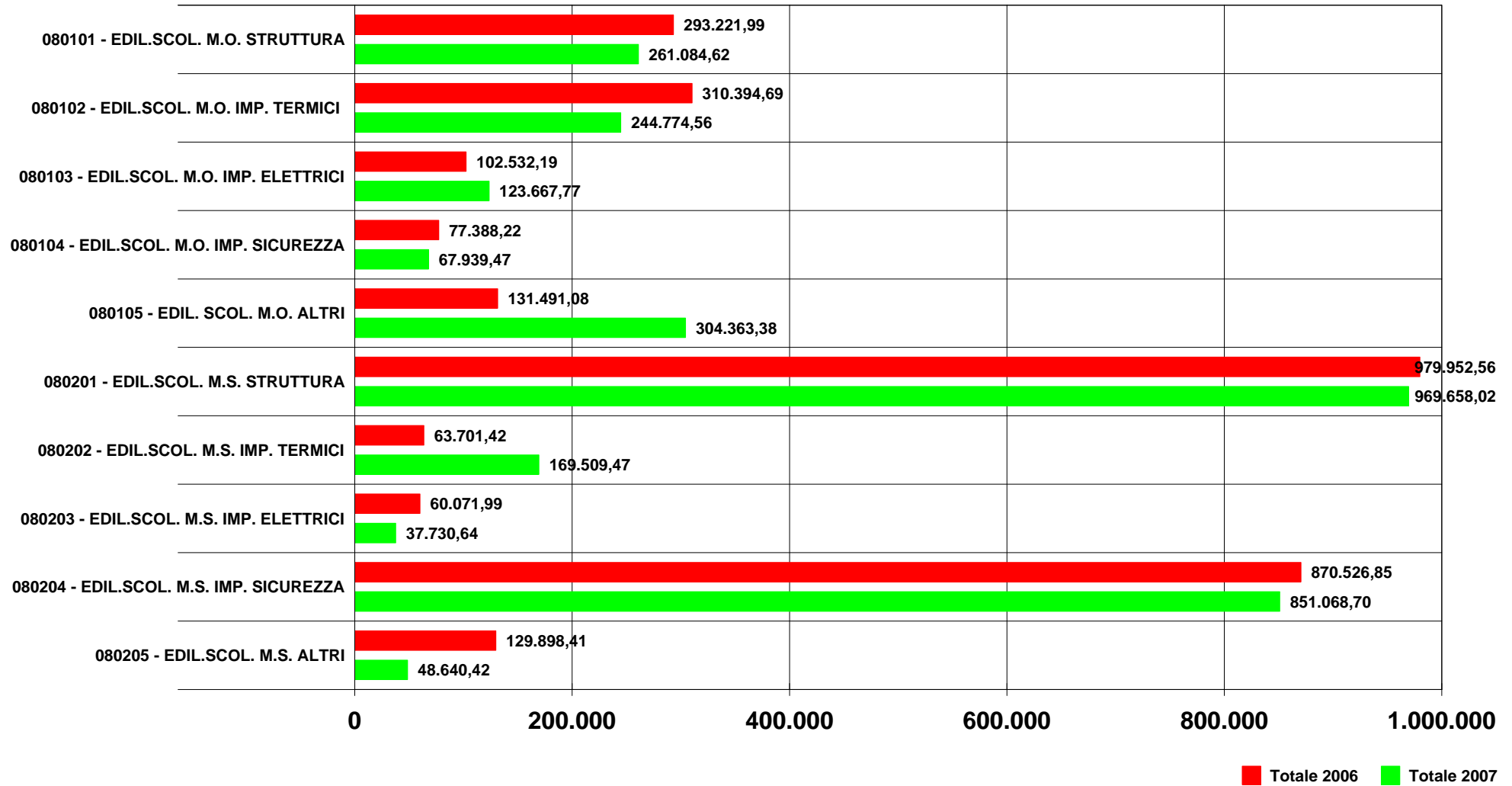
Da Data: 01/01/2006

A Data: 31/12/2007

## Spesa per programma

	Totale 2006	Totale 2007	Variazione Assoluta	Variazione %
080101 - EDIL.SCOL. M.O. STRUTTURA	293.221,99	261.084,62	-32.137,38	-10,96%
080102 - EDIL.SCOL. M.O. IMP. TERMICI	310.394,69	244.774,56	-65.620,14	-21,14%
080103 - EDIL.SCOL. M.O. IMP. ELETTRICI	102.532,19	123.667,77	21.135,57	20,61%
080104 - EDIL.SCOL. M.O. IMP. SICUREZZA	77.388,22	67.939,47	-9.448,76	-12,21%
080105 - EDIL. SCOL. M.O. ALTRI	131.491,08	304.363,38	172.872,30	131,47%
0801 - EDILIZIA SCOLSTICA MANUTENZ. ORDINARIA	915.028,18	1.001.829,78	86.801,60	9,49%
080201 - EDIL.SCOL. M.S. STRUTTURA	979.952,56	969.658,02	-10.294,54	-1,05%
080202 - EDIL.SCOL. M.S. IMP. TERMICI	63.701,42	169.509,47	105.808,05	166,10%
080203 - EDIL.SCOL. M.S. IMP. ELETTRICI	60.071,99	37.730,64	-22.341,35	-37,19%
080204 - EDIL.SCOL. M.S. IMP. SICUREZZA	870.526,85	851.068,70	-19.458,15	-2,24%
080205 - EDIL.SCOL. M.S. ALTRI	129.898,41	48.640,42	-81.257,99	-62,56%
0802 - EDILIZIA SCOLASTICA MANUTENZ. STRAORDINARIA	2.104.151,22	2.076.607,25	-27.543,97	-1,31%
0803 - REALIZZAZIONE NUOVI EDIFICI SCOLASTICI	88.111,70		-88.111,70	-100,00%
0804 - SPESE DI GESTIONE	1.104.629,44	855.363,81	-249.265,63	-22,57%
<b>0800 - EDILIZIA SCOLASTICA</b>	<b>4.211.920,54</b>	<b>3.933.800,84</b>	<b>-278.119,70</b>	<b>-6,60%</b>

## Spesa per programma





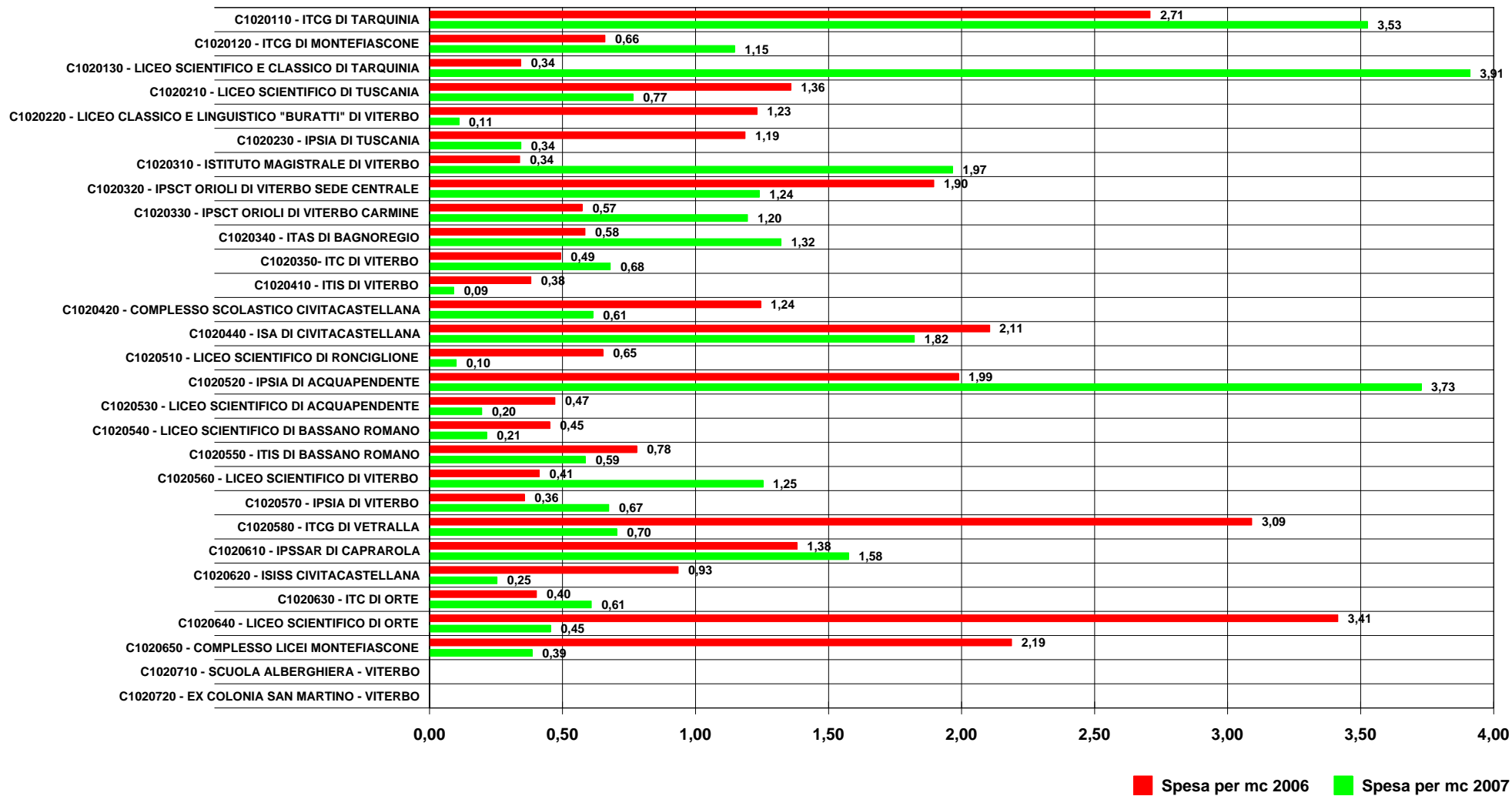
Da Data: 01/01/2006

A Data: 31/12/2007

### Spesa per lotti scolastici

	Totale 2006	Totale 2007	Variazione Assoluta	Variazione %	Spesa per alunno 2006	Spesa per alunno 2007	Variazione %
■ C10201 - LOTTO 1	578.600,25	630.546,24	51.945,99	8,98%	492,01	536,18	9,0%
■ C10202 - LOTTO 2	359.743,85	419.730,07	59.986,22	16,67%	244,23	284,95	16,7%
■ C10203 - LOTTO 3	580.143,00	641.232,39	61.089,39	10,53%	244,89	270,68	10,5%
■ C10204 - LOTTO 4	773.529,56	539.649,42	-233.880,14	-30,24%	329,58	229,93	-30,2%
■ C10205 - LOTTO 5	1.165.059,78	1.264.023,98	98.964,20	8,49%	371,75	403,33	8,5%
■ C10206 - LOTTO 6	701.467,03	367.304,44	-334.162,59	-47,64%	428,77	224,51	-47,6%
■ C10207 - LOTTO 7	53.377,10	53.528,42	151,32	0,28%			
■ C1020 - EDIFICI	<b>4.211.920,54</b>	<b>3.916.014,94</b>	<b>-295.905,60</b>	<b>-7,03%</b>	<b>347,09</b>	<b>322,70</b>	<b>-7,0%</b>

## Spesa media per MC





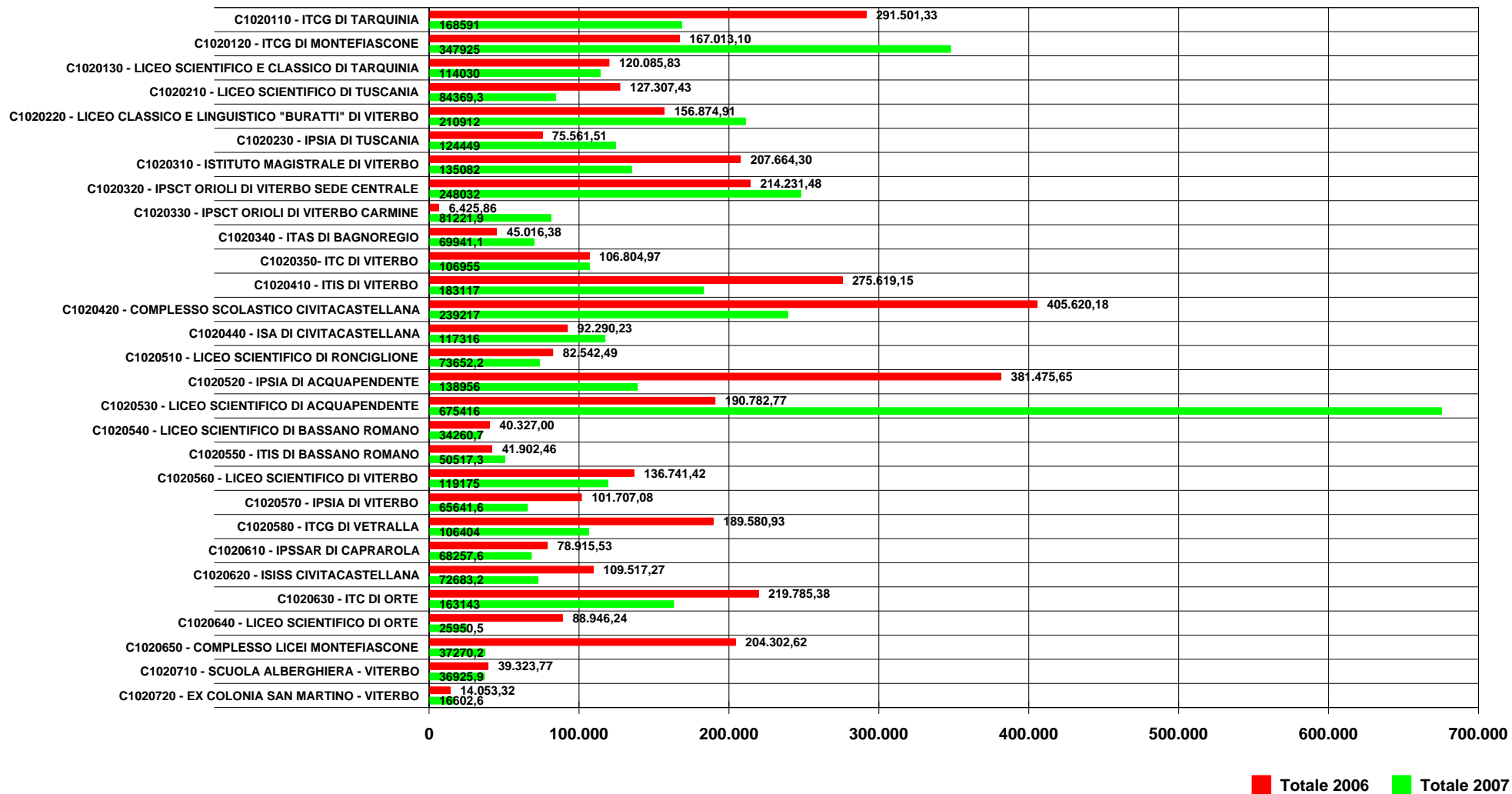
Da Data: 01/01/2006

A Data: 31/12/2007

### Spesa totale per edificio scolastico

	Totale 2006	Totale 2007	Variazione Assoluta	Variazione %
C1020110 - ITCG DI TARQUINIA	291.501,33	168.591,04	-122.910,29	-42,16%
C1020120 - ITCG DI MONTEFIASCONE	167.013,10	347.924,93	180.911,83	108,32%
C1020130 - LICEO SCIENTIFICO E CLASSICO DI TARQUINIA	120.085,83	114.030,28	-6.055,55	-5,04%
<b>C10201</b> - LOTTO 1	578.600,25	630.546,24	51.945,99	8,98%
C1020210 - LICEO SCIENTIFICO DI TUSCANIA	127.307,43	84.369,33	-42.938,10	-33,73%
C1020220 - LICEO CLASSICO E LINGUISTICO "BURATTI" DI VITERBO	156.874,91	210.911,70	54.036,79	34,45%
C1020230 - IPSIA DI TUSCANIA	75.561,52	124.449,05	48.887,53	64,70%
<b>C10202</b> - LOTTO 2	359.743,85	419.730,07	59.986,22	16,67%
C1020310 - ISTITUTO MAGISTRALE DI VITERBO	207.664,30	135.082,22	-72.582,08	-34,95%
C1020320 - IPSCT ORIOLI DI VITERBO SEDE CENTRALE	214.231,48	248.031,98	33.800,50	15,78%
C1020330 - IPSCT ORIOLI DI VITERBO CARMINE	6.425,86	81.221,94	74.796,08	1163,99%
C1020340 - ITAS DI BAGNOREGIO	45.016,38	69.941,09	24.924,71	55,37%
C1020350 - ITC DI VITERBO	106.804,97	106.955,16	150,19	0,14%
<b>C10203</b> - LOTTO 3	580.143,00	641.232,39	61.089,39	10,53%
C1020410 - ITIS DI VITERBO	275.619,15	183.117,02	-92.502,13	-33,56%
C1020420 - COMPLESSO SCOLASTICO CIVITACASTELLANA	405.620,18	239.216,53	-166.403,65	-41,02%
C1020440 - ISA DI CIVITACASTELLANA	92.290,23	117.315,87	25.025,64	27,12%
<b>C10204</b> - LOTTO 4	773.529,56	539.649,42	-233.880,14	-30,24%
C1020510 - LICEO SCIENTIFICO DI RONCIGLIONE	82.542,49	73.652,18	-8.890,30	-10,77%
C1020520 - IPSIA DI ACQUAPENDENTE	381.475,65	138.956,35	-242.519,29	-63,57%
C1020530 - LICEO SCIENTIFICO DI ACQUAPENDENTE	190.782,77	675.416,13	484.633,37	254,02%
C1020540 - LICEO SCIENTIFICO DI BASSANO ROMANO	40.327,00	34.260,70	-6.066,29	-15,04%
C1020550 - ITIS DI BASSANO ROMANO	41.902,46	50.517,31	8.614,86	20,56%
C1020560 - LICEO SCIENTIFICO DI VITERBO	136.741,42	119.175,45	-17.565,96	-12,85%
C1020570 - IPSIA DI VITERBO	101.707,08	65.641,56	-36.065,51	-35,46%
C1020580 - ITCG DI VETRALLA	189.580,93	106.404,27	-83.176,66	-43,87%
<b>C10205</b> - LOTTO 5	1.165.059,78	1.264.023,98	98.964,20	8,49%
C1020610 - IPSSAR DI CAPRAROLA	78.915,53	68.257,64	-10.657,88	-13,51%
C1020620 - ISS CIVITACASTELLANA	109.517,27	72.683,23	-36.834,03	-33,63%
C1020630 - ITC DI ORTE	219.785,38	163.142,81	-56.642,56	-25,77%
C1020640 - LICEO SCIENTIFICO DI ORTE	88.946,24	25.950,52	-62.995,71	-70,82%
C1020650 - COMPLESSO LICEI MONTEFIASCONE	204.302,62	37.270,22	-167.032,40	-81,76%
<b>C10206</b> - LOTTO 6	701.467,03	367.304,44	-334.162,59	-47,64%
C1020710 - SCUOLA ALBERGHIERA - VITERBO	39.323,77	36.925,86	-2.397,91	-6,10%
C1020720 - EX COLONIA SAN MARTINO - VITERBO	14.053,32	16.602,56	2.549,24	18,14%
<b>C10207</b> - LOTTO 7	53.377,10	53.528,42	151,32	0,28%

## Spesa totale per edificio scolastico





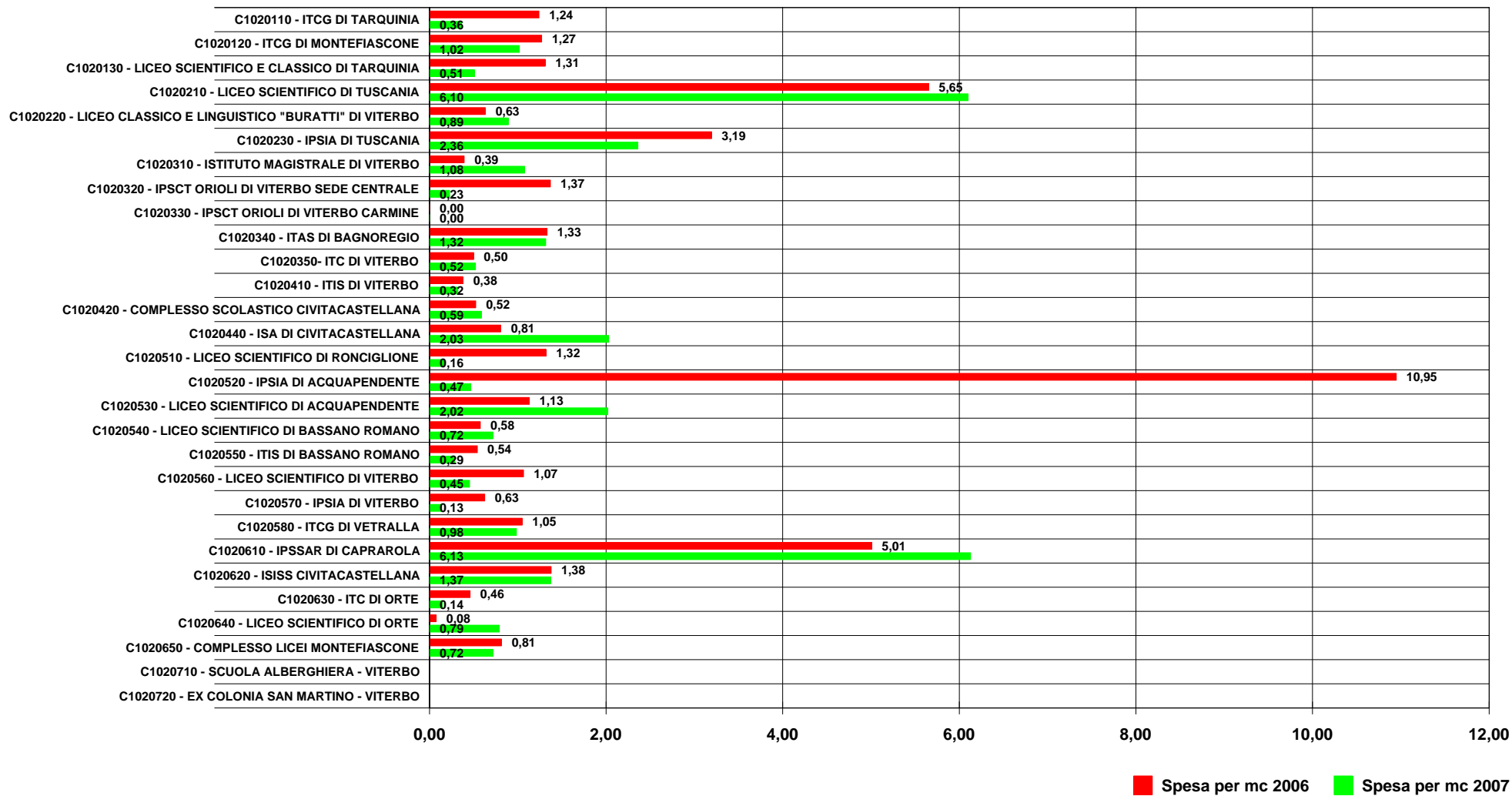
Da Data: 01/01/2006

A Data: 31/12/2007

### Manutenzione ordinaria impianti termici

	Totale 2006	Totale 2007	Variazione assoluta	Variazione %
C1020110 - ITCG DI TARQUINIA	10.284,08	3.021,74	-7.262,33	-240,34%
C1020120 - ITCG DI MONTEFIASCONE	20.010,78	16.021,74	-3.989,03	-24,90%
C1020130 - LICEO SCIENTIFICO E CLASSICO DI	7.784,08	3.021,74	-4.762,33	-157,60%
C10201 - LOTTO 1	38.078,93	22.065,23	-16.013,70	-72,57%
C1020210 - LICEO SCIENTIFICO DI TUSCANIA	17.098,48	18.444,94	1.346,47	7,30%
C1020220 - LICEO CLASSICO E LINGUISTICO	13.098,48	18.463,34	5.364,87	29,06%
C1020230 - IPSIA DI TUSCANIA	21.498,48	15.883,34	-5.615,13	-35,35%
C10202 - LOTTO 2	51.695,43	52.791,63	1.096,21	2,08%
C1020310 - ISTITUTO MAGISTRALE DI VITERBO	5.188,06	14.212,31	9.024,25	63,50%
C1020320 - IPSCT ORIOLI DI VITERBO SEDE	13.588,06	2.266,31	-11.321,75	-499,57%
C1020330 - IPSCT ORIOLI DI VITERBO CARMINE				
C1020340 - ITAS DI BAGNOREGIO	10.388,06	10.266,31	-121,75	-1,19%
C1020350 - ITC DI VITERBO	9.788,06	10.186,31	398,25	3,91%
C10203 - LOTTO 3	38.952,23	36.931,23	-2.021,00	-5,47%
C1020410 - ITIS DI VITERBO	17.934,08	15.221,74	-2.712,33	-17,82%
C1020420 - COMPLESSO SCOLASTICO	16.484,08	18.471,74	1.987,67	10,76%
C1020440 - ISA DI CIVITACASTELLANA	6.389,08	16.051,74	9.662,67	60,20%
C10204 - LOTTO 4	40.807,23	49.745,23	8.938,01	17,97%
C1020510 - LICEO SCIENTIFICO DI RONCIGLIONE	18.343,15	2.262,28	-16.080,87	-710,83%
C1020520 - IPSIA DI ACQUAPENDENTE	38.945,38	1.662,28	-37.283,10	-2242,89%
C1020530 - LICEO SCIENTIFICO DI	8.044,03	14.362,28	6.318,25	43,99%
C1020540 - LICEO SCIENTIFICO DI BASSANO	3.744,03	4.662,28	918,25	19,70%
C1020550 - ITIS DI BASSANO ROMANO	3.144,03	1.662,28	-1.481,75	-89,14%
C1020560 - LICEO SCIENTIFICO DI VITERBO	14.944,03	6.362,28	-8.581,75	-134,88%
C1020570 - IPSIA DI VITERBO	7.944,03	1.662,28	-6.281,75	-377,90%
C1020580 - ITCG DI VETRALLA	9.244,03	8.662,28	-581,75	-6,72%
C10205 - LOTTO 5	104.352,70	41.298,25	-63.054,45	-152,68%
C1020610 - IPSSAR DI CAPRAROLA	11.221,23	13.725,55	2.504,32	18,25%
C1020620 - ISS CIVITACASTELLANA	7.535,45	7.513,05	-22,40	-0,30%
C1020630 - ITC DI ORTE	7.838,38	2.413,05	-5.425,33	-224,83%
C1020640 - LICEO SCIENTIFICO DI ORTE	230,45	2.413,05	2.182,60	90,45%
C1020650 - COMPLESSO LICEI MONTEFIASCONE	6.030,45	5.313,05	-717,40	-13,50%
C10206 - LOTTO 6	32.855,95	31.377,73	-1.478,21	-4,71%
C1020710 - SCUOLA ALBERGHIERA - VITERBO	3.076,11	6.032,62	2.956,50	49,01%
C1020720 - EX COLONIA SAN MARTINO -	576,11	4.532,62	3.956,50	87,29%
C10207 - LOTTO 7	3.652,23	10.565,23	6.913,01	65,43%
C1020 - EDIFICI SCOLASTICI	310.394,69	244.774,56	-65.620,14	-26,81%

## Spesa media per Mc - Programma manutenzione ordinaria impianti termici





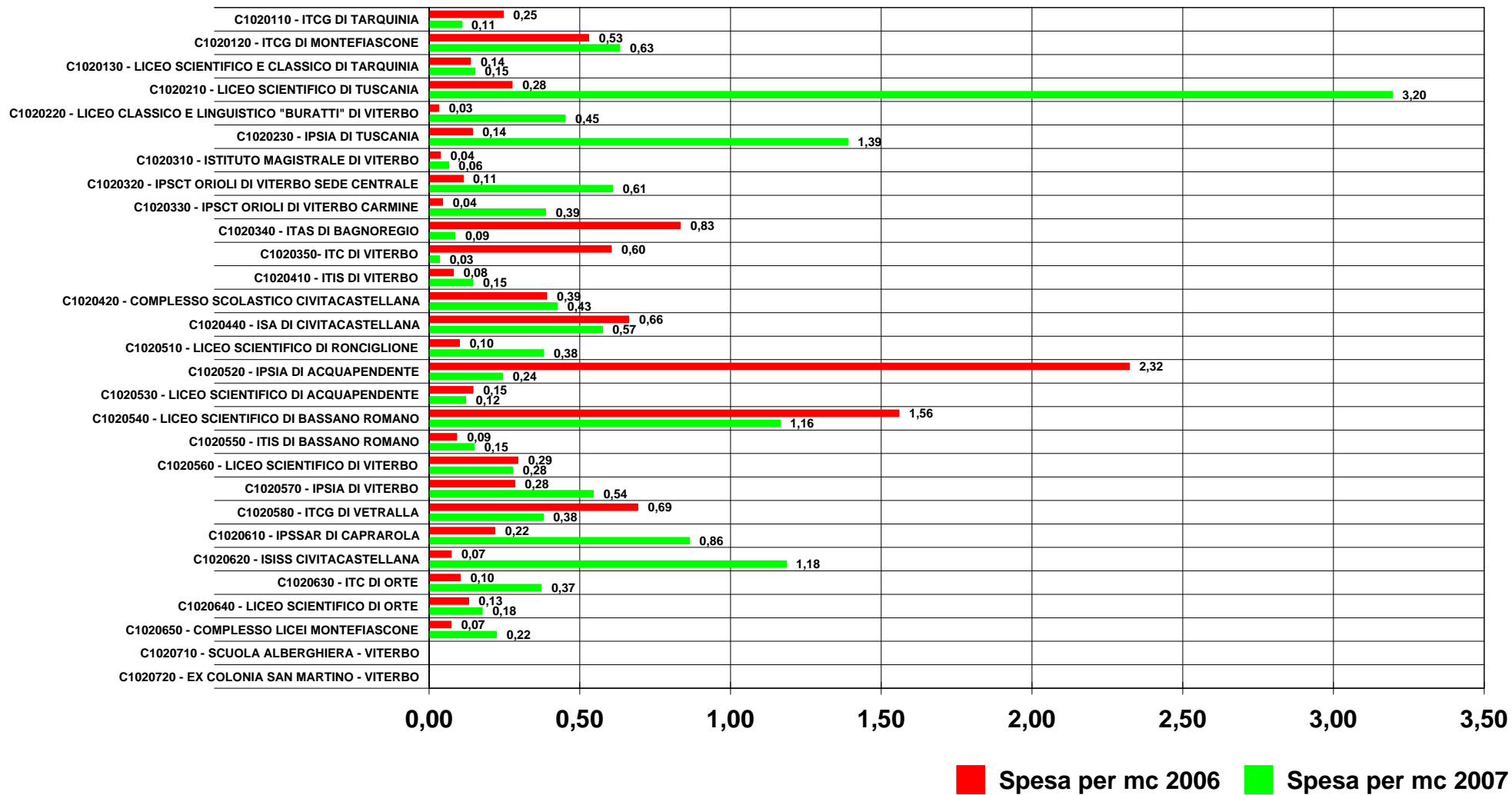
Da Data: 01/01/2006

A Data: 31/12/2007

## Manutenzione ordinaria impianti elettrici

	Totale 2006	Totale 2007	Variazione assoluta	Variazione %
C1020110 - ITCG DI TARQUINIA	2.041,9	898,2	-1.143,68	-56,01%
C1020120 - ITCG DI MONTEFIASCONE	8.338,7	9.962,5	1.623,82	19,47%
C1020130 - LICEO SCIENTIFICO E CLASSICO DI	818,8	898,2	79,41	9,70%
C10201 - LOTTO 1	11.199,4	11.759,0	559,55	5,00%
C1020210 - LICEO SCIENTIFICO DI TUSCANIA	834,4	9.663,2	8.828,81	1058,08%
C1020220 - LICEO CLASSICO E LINGUISTICO "BURATTI"	664,6	9.348,0	8.683,41	1306,53%
C1020230 - IPSIA DI TUSCANIA	964,1	9.348,0	8.383,90	869,58%
C10202 - LOTTO 2	2.463,2	28.359,3	25.896,12	1051,33%
C1020310 - ISTITUTO MAGISTRALE DI VITERBO	498,5	853,6	355,13	71,24%
C1020320 - IPSCT ORIOLI DI VITERBO SEDE CENTRALE	1.127,1	6.040,9	4.913,72	435,94%
C1020330 - IPSCT ORIOLI DI VITERBO CARMINE	150,2	1.293,1	1.142,86	760,69%
C1020340 - ITAS DI BAGNOREGIO	6.498,5	673,7	-5.824,79	-89,63%
C1020350 - ITC DI VITERBO	11.840,9	673,7	-11.167,25	-94,31%
C10203 - LOTTO 3	20.115,2	9.534,9	-10.580,34	-52,60%
C1020410 - ITIS DI VITERBO	3.826,6	6.874,2	3.047,59	79,64%
C1020420 - COMPLESSO SCOLASTICO	12.271,2	13.362,7	1.091,49	8,89%
C1020440 - ISA DI CIVITACASTELLANA	5.245,7	4.545,3	-700,33	-13,35%
C10204 - LOTTO 4	21.343,5	24.782,3	3.438,75	16,11%
C1020510 - LICEO SCIENTIFICO DI RONCIGLIONE	1.400,2	5.282,0	3.881,81	277,24%
C1020520 - IPSIA DI ACQUAPENDENTE	8.262,2	866,0	-7.396,27	-89,52%
C1020530 - LICEO SCIENTIFICO DI ACQUAPENDENTE	1.038,2	866,0	-172,27	-16,59%
C1020540 - LICEO SCIENTIFICO DI BASSANO ROMANO	10.134,2	7.569,2	-2.565,07	-25,31%
C1020550 - ITIS DI BASSANO ROMANO	534,2	866,0	331,73	62,09%
C1020560 - LICEO SCIENTIFICO DI VITERBO	4.134,2	3.890,0	-244,27	-5,91%
C1020570 - IPSIA DI VITERBO	3.608,2	6.920,0	3.311,73	91,78%
C1020580 - ITCG DI VETRALLA	6.089,7	3.326,7	-2.762,97	-45,37%
C10205 - LOTTO 5	35.201,2	29.585,7	-5.615,57	-15,95%
C1020610 - IPSSAR DI CAPRAROLA	489,6	1.933,3	1.443,78	294,92%
C1020620 - ISS CIVITACASTELLANA	403,8	6.478,9	6.075,17	1504,61%
C1020630 - ITC DI ORTE	1.767,8	6.347,9	4.580,10	259,09%
C1020640 - LICEO SCIENTIFICO DI ORTE	398,8	538,9	140,17	35,15%
C1020650 - COMPLESSO LICEI MONTEFIASCONE	539,3	1.652,9	1.113,66	206,51%
C10206 - LOTTO 6	3.599,1	16.952,0	13.352,87	371,00%
C1020710 - SCUOLA ALBERGHIERA - VITERBO	1.742,6	1.347,3	-395,26	-22,68%
C1020720 - EX COLONIA SAN MARTINO - VITERBO	6.867,9	1.347,3	-5.520,55	-80,38%
C10207 - LOTTO 7	8.610,5	2.694,7	-5.915,80	-68,70%
C1020 - EDIFICI SCOLASTICI	102.532,2	123.667,8	21.135,57	20,61%

## Spesa media per mc - Programma manutenzione ordinaria impianti elettrici





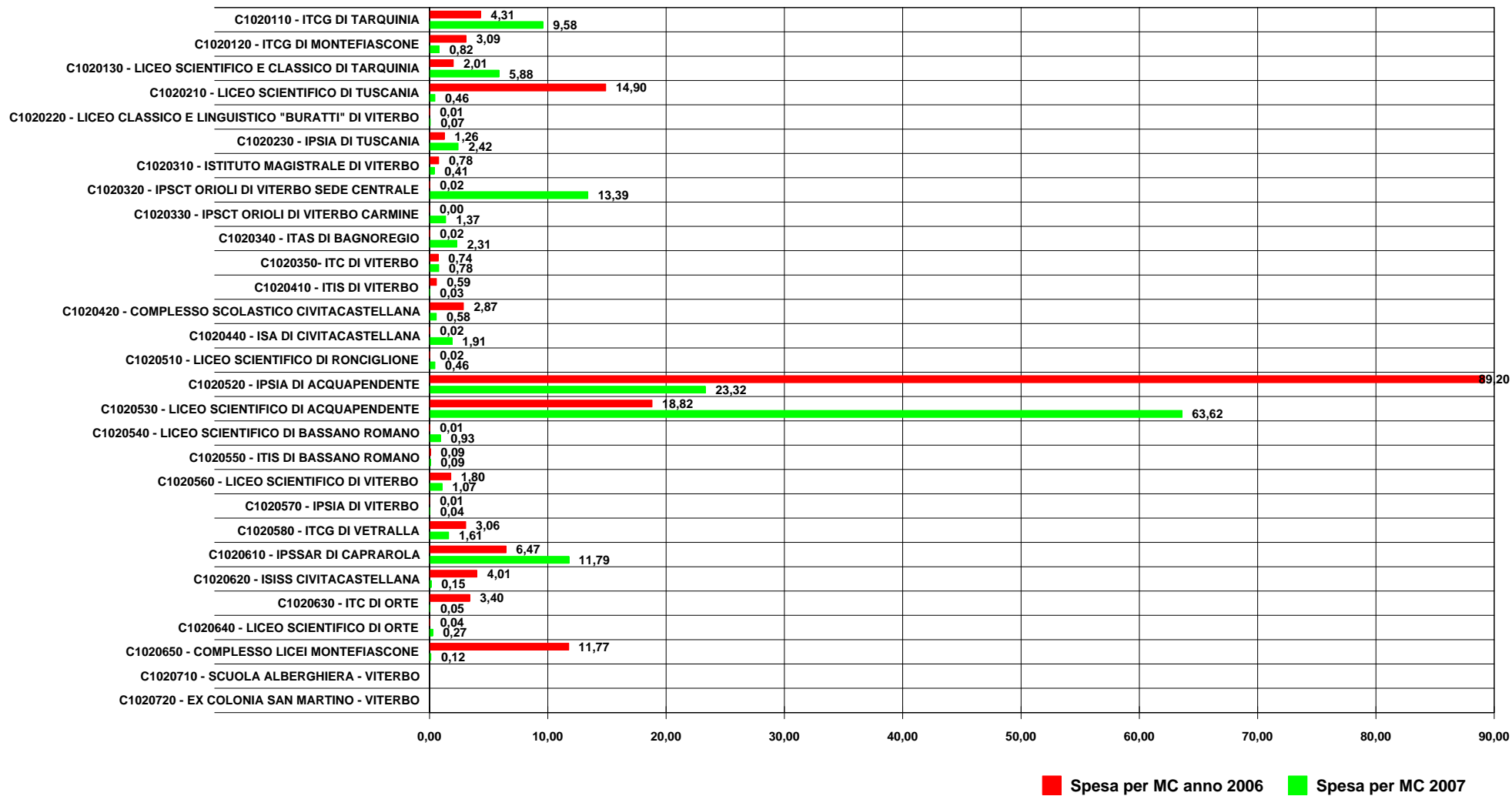
Da Data: 01/01/2006

A Data: 31/12/2007

### Manutenzione straordinaria struttura

	Totale 2006	Totale 2007	Mc	Spesa per MC anno 2006	Spesa per MC 2007
C1020110 - ITCG DI TARQUINIA	35.625,1	76.625,4	8.300	4	9
C1020120 - ITCG DI MONTEFIASCONE	48.439,3	9.976,0	15.750	3	1
C1020130 - LICEO SCIENTIFICO E CLASSICO DI	11.754,0	31.993,7	5.940	2	5
<b>C10201</b> - LOTTO 1	95.818,4	123.196,7	29.990	3	4
C1020210 - LICEO SCIENTIFICO DI TUSCANIA	44.880,0		3.024	15	
C1020220 - LICEO CLASSICO E LINGUISTICO			20.700		
C1020230 - IPSIA DI TUSCANIA	8.280,0	14.904,0	6.730	1	2
<b>C10202</b> - LOTTO 2	53.160,0	14.904,0	30.454	2	
C1020310 - ISTITUTO MAGISTRALE DI	10.114,3	4.382,4	13.195	1	
C1020320 - IPSCT ORIOLI DI VITERBO SEDE	50,0	131.830,7	9.926		13
C1020330 - IPSCT ORIOLI DI VITERBO		4.590,8	3.346		1
C1020340 - ITAS DI BAGNOREGIO		16.999,7	7.800		2
C1020350 - ITC DI VITERBO	14.338,7	14.302,3	19.579	1	1
<b>C10203</b> - LOTTO 3	24.503,0	172.105,8	53.846		3
C1020410 - ITIS DI VITERBO	27.445,2		47.306	1	
C1020420 - COMPLESSO SCOLASTICO	90.100,2	16.740,0	31.437	3	1
C1020440 - ISA DI CIVITACASTELLANA		13.708,6	7.912		2
<b>C10204</b> - LOTTO 4	117.545,3	30.448,6	86.655	1	
C1020510 - LICEO SCIENTIFICO DI		5.848,9	13.900		
C1020520 - IPSIA DI ACQUAPENDENTE	317.199,3	82.417,6	3.557	89	23
C1020530 - LICEO SCIENTIFICO DI	132.315,2	452.056,3	7.114	19	64
C1020540 - LICEO SCIENTIFICO DI BASSANO		5.508,0	6.500		1
C1020550 - ITIS DI BASSANO ROMANO			5.800		
C1020560 - LICEO SCIENTIFICO DI VITERBO	25.213,4	14.467,4	14.023	2	1
C1020570 - IPSIA DI VITERBO			12.700		
C1020580 - ITCG DI VETRALLA	26.897,6	13.677,4	8.800	3	2
<b>C10205</b> - LOTTO 5	501.625,5	573.975,6	72.394	7	8
C1020610 - IPSSAR DI CAPRAROLA	14.289,2	25.581,6	2.240	6	11
C1020620 - ISS CIVITACASTELLANA	21.806,4		5.470	4	
C1020630 - ITC DI ORTE	57.842,7		17.065	3	
C1020640 - LICEO SCIENTIFICO DI ORTE			3.052		
C1020650 - COMPLESSO LICEI	86.989,1	50,0	7.400	12	
<b>C10206</b> - LOTTO 6	180.927,4	25.631,6	35.227	5	1
C1020710 - SCUOLA ALBERGHIERA - VITERBO					
C1020720 - EX COLONIA SAN MARTINO -					
<b>C10207</b> - LOTTO 7					

## Spesa media per mc - Manutenzione straordinaria struttura





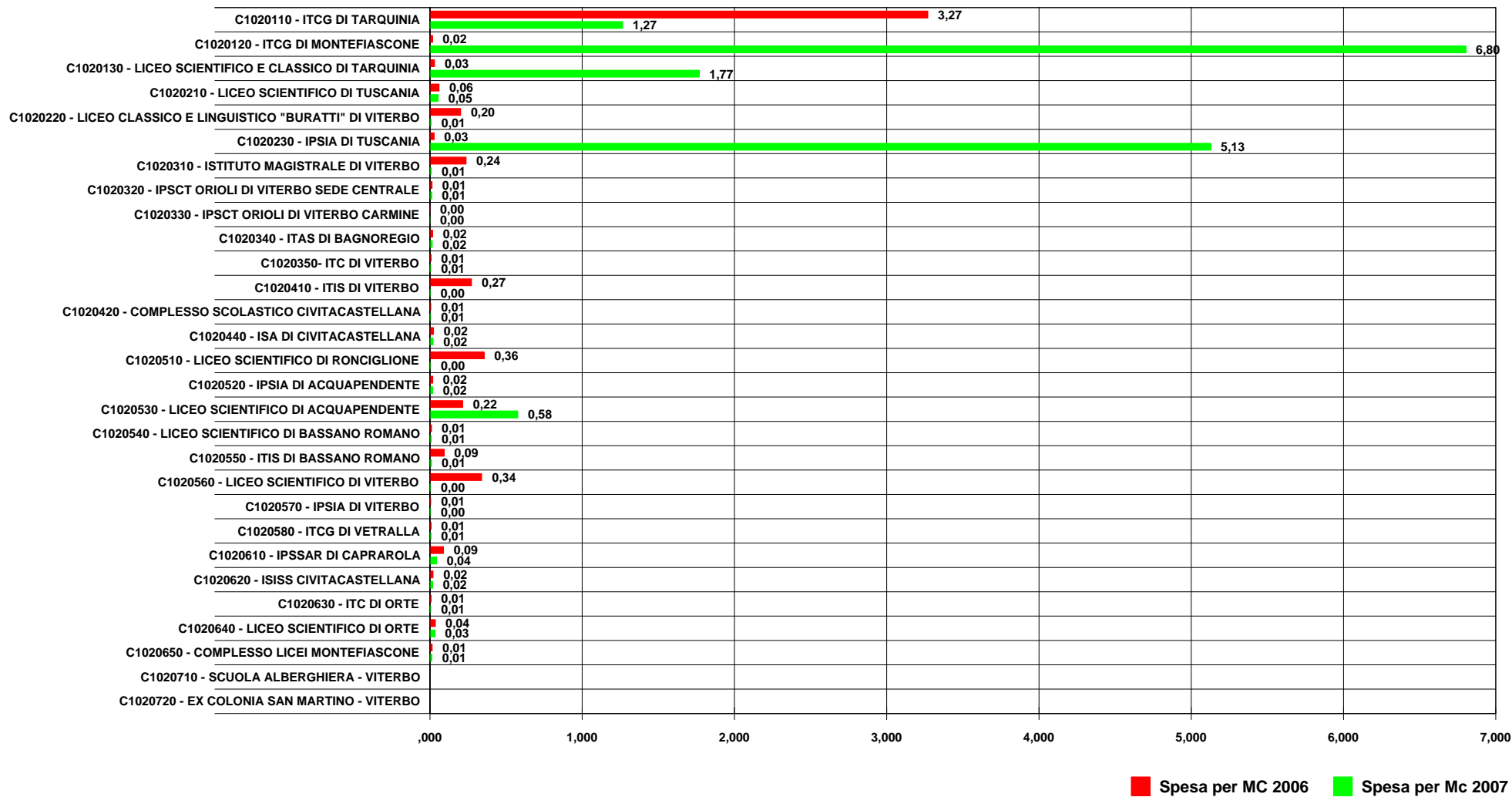
Da Data: 01/01/2006

A Data: 31/12/2007

### Manutenzione straordinaria impianti termici

	Totale 2006	Totale 2007	Variazione assoluta	Variazione %
C1020110 - ITCG DI TARQUINIA	27.145,3	10.502,8	-16.642,47	-61,31%
C1020120 - ITCG DI MONTEFIASCONE	257,9	107.156,5	106.898,61	41445,01%
C1020130 - LICEO SCIENTIFICO E CLASSICO	181,2	10.502,8	10.321,61	5695,35%
■ C10201 - LOTTO 1	27.584,5	128.162,2	100.577,74	364,62%
C1020210 - LICEO SCIENTIFICO DI	181,2	164,1	-17,10	-9,44%
C1020220 - LICEO CLASSICO E LINGUISTICO	4.181,2	164,1	-4.017,10	-96,07%
C1020230 - IPSIA DI TUSCANIA	181,2	34.514,1	34.332,90	18944,51%
■ C10202 - LOTTO 2	4.543,7	34.842,4	30.298,69	666,83%
C1020310 - ISTITUTO MAGISTRALE DI	3.135,9	123,1	-3.012,83	-96,07%
C1020320 - IPSCT ORIOLI DI VITERBO SEDE	135,9	123,1	-12,83	-9,44%
C1020330 - IPSCT ORIOLI DI VITERBO				
C1020340 - ITAS DI BAGNOREGIO	135,9	123,1	-12,83	-9,44%
C1020350 - ITC DI VITERBO	135,9	123,1	-12,83	-9,44%
■ C10203 - LOTTO 3	3.543,7	492,4	-3.051,31	-86,11%
C1020410 - ITIS DI VITERBO	12.917,6	164,1	-12.753,44	-98,73%
C1020420 - COMPLESSO SCOLASTICO	181,2	164,1	-17,10	-9,44%
C1020440 - ISA DI CIVITACASTELLANA	186,2	164,1	-22,10	-11,87%
■ C10204 - LOTTO 4	13.285,0	492,4	-12.792,65	-96,29%
C1020510 - LICEO SCIENTIFICO DI	4.941,5	61,5	-4.879,92	-98,75%
C1020520 - IPSIA DI ACQUAPENDENTE	68,0	61,5	-6,41	-9,44%
C1020530 - LICEO SCIENTIFICO DI	1.536,8	4.104,5	2.567,79	167,09%
C1020540 - LICEO SCIENTIFICO DI	68,0	61,5	-6,41	-9,44%
C1020550 - ITIS DI BASSANO ROMANO	535,4	61,5	-473,89	-88,51%
C1020560 - LICEO SCIENTIFICO DI VITERBO	4.768,0	61,5	-4.706,41	-98,71%
C1020570 - IPSIA DI VITERBO	68,0	61,5	-6,41	-9,44%
C1020580 - ITCG DI VETRALLA	68,0	61,5	-6,41	-9,44%
■ C10205 - LOTTO 5	12.053,5	4.535,4	-7.518,09	-62,37%
C1020610 - IPSSAR DI CAPRAROLA	199,5	98,5	-101,04	-50,64%
C1020620 - ISS CIVITACASTELLANA	113,7	98,5	-15,26	-13,42%
C1020630 - ITC DI ORTE	116,7	98,5	-18,20	-15,60%
C1020640 - LICEO SCIENTIFICO DI ORTE	108,7	98,5	-10,26	-9,44%
C1020650 - COMPLESSO LICEI	108,7	98,5	-10,26	-9,44%
■ C10206 - LOTTO 6	647,4	492,4	-155,03	-23,95%
C1020710 - SCUOLA ALBERGHIERA -	1.771,8	246,2	-1.525,65	-86,11%
C1020720 - EX COLONIA SAN MARTINO -	271,8	246,2	-25,65	-9,44%
■ C10207 - LOTTO 7	2.043,7	492,4	-1.551,31	-75,91%

## Spesa media per mc - Programma manutenzione straordinaria impianti termici





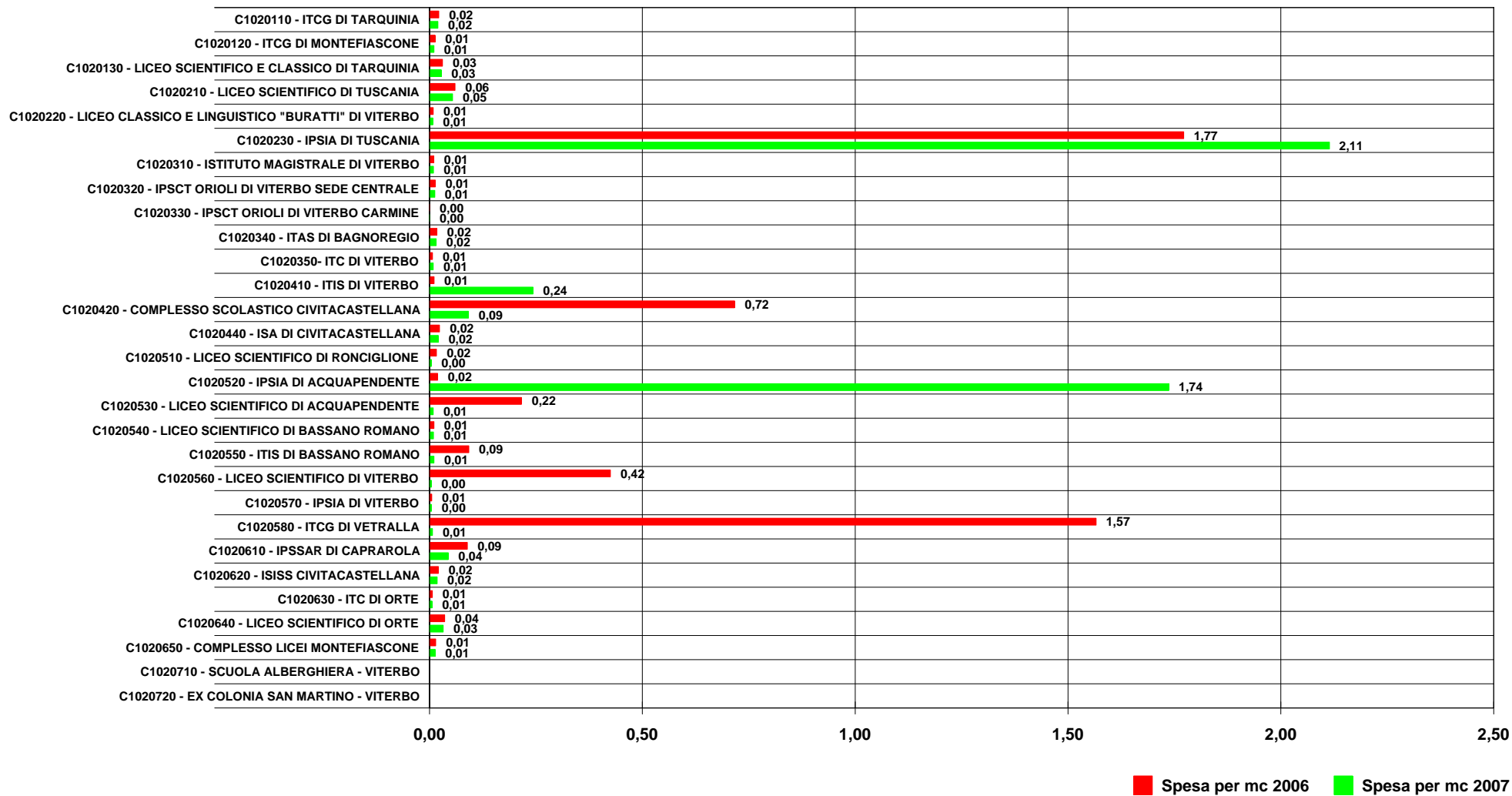
Da Data: 01/01/2006

A Data: 31/12/2007

### Manutenzione straordinaria impianti elettrici

	Totale 2006	Totale 2007	Variazione assoluta	Variazione %
C1020110 - ITCG DI TARQUINIA	181,23	164,13	-17,10	-9,44%
C1020120 - ITCG DI MONTEFIASCONE	207,93	164,13	-43,80	-21,07%
C1020130 - LICEO SCIENTIFICO E CLASSICO	181,23	164,13	-17,10	-9,44%
■ C10201 - LOTTO 1	570,39	492,38	-78,01	-13,68%
C1020210 - LICEO SCIENTIFICO DI	181,23	164,13	-17,10	-9,44%
C1020220 - LICEO CLASSICO E LINGUISTICO	181,23	164,13	-17,10	-9,44%
C1020230 - IPSIA DI TUSCANIA	11.924,29	14.228,13	2.303,84	19,32%
■ C10202 - LOTTO 2	12.286,75	14.556,38	2.269,63	18,47%
C1020310 - ISTITUTO MAGISTRALE DI	135,92	123,09	-12,83	-9,44%
C1020320 - IPSC T ORIOLI DI VITERBO SEDE	135,92	123,09	-12,83	-9,44%
C1020330 - IPSC T ORIOLI DI VITERBO				
C1020340 - ITAS DI BAGNOREGIO	135,92	123,09	-12,83	-9,44%
C1020350 - ITC DI VITERBO	135,92	173,09	37,17	27,35%
■ C10203 - LOTTO 3	543,69	542,38	-1,31	-0,24%
C1020410 - ITIS DI VITERBO	517,56	11.504,13	10.986,56	2122,74%
C1020420 - COMPLESSO SCOLASTICO	22.534,85	2.878,13	-19.656,72	-87,23%
C1020440 - ISA DI CIVITACASTELLANA	186,23	164,13	-22,10	-11,87%
■ C10204 - LOTTO 4	23.238,64	14.546,38	-8.692,27	-37,40%
C1020510 - LICEO SCIENTIFICO DI	227,08	61,55	-165,53	-72,90%
C1020520 - IPSIA DI ACQUAPENDENTE	67,96	6.177,55	6.109,59	8989,87%
C1020530 - LICEO SCIENTIFICO DI	1.536,76	61,55	-1.475,21	-96,00%
C1020540 - LICEO SCIENTIFICO DI BASSANO	67,96	61,55	-6,41	-9,44%
C1020550 - ITIS DI BASSANO ROMANO	535,43	61,55	-473,89	-88,51%
C1020560 - LICEO SCIENTIFICO DI VITERBO	5.958,32	61,55	-5.896,77	-98,97%
C1020570 - IPSIA DI VITERBO	67,96	61,55	-6,41	-9,44%
C1020580 - ITCG DI VETRALLA	13.779,96	61,55	-13.718,41	-99,55%
■ C10205 - LOTTO 5	22.241,44	6.608,38	-15.633,06	-70,29%
C1020610 - IPSSAR DI CAPRAROLA	199,52	98,48	-101,04	-50,64%
C1020620 - ISS CIVITACASTELLANA	113,74	98,48	-15,26	-13,42%
C1020630 - ITC DI ORTE	116,67	98,48	-18,20	-15,60%
C1020640 - LICEO SCIENTIFICO DI ORTE	108,74	98,48	-10,26	-9,44%
C1020650 - COMPLESSO LICEI	108,74	98,48	-10,26	-9,44%
■ C10206 - LOTTO 6	647,40	492,38	-155,03	-23,95%
C1020710 - SCUOLA ALBERGHIERA -	271,84	246,19	-25,65	-9,44%
C1020720 - EX COLONIA SAN MARTINO -	271,84	246,19	-25,65	-9,44%
■ C10207 - LOTTO 7	543,69	492,38	-51,31	-9,44%
■ C1020 - EDIFICI SCOLASTICI	60.071,99	37.730,64	-22.341,35	-37,19%

## Spesa media per mc - Programma manutenzione straordinaria impianti elettrici





Da Data: 01/01/2006

A Data: 31/12/2007

### Manutenzione straordinaria impianti di sicurezza

	Totale 2006	Totale 2007	Variazione assoluta	Variazione %
C1020110 - ITCG DI TARQUINIA	134.256,38	9.321,20	-124.935,18	-93,06%
C1020120 - ITCG DI MONTEFIASCONE	257,93	122.884,08	122.626,15	47542,63%
C1020130 - LICEO SCIENTIFICO E CLASSICO	43.056,33	969,58	-42.086,75	-97,75%
<b>C10201 - LOTTO 1</b>	<b>177.570,64</b>	<b>133.174,85</b>	<b>-44.395,79</b>	<b>-25,00%</b>
C1020210 - LICEO SCIENTIFICO DI	48.762,29	38.989,08	-9.773,21	-20,04%
C1020220 - LICEO CLASSICO E LINGUISTICO	36.041,23	140.360,21	104.318,98	289,44%
C1020230 - IPSIA DI TUSCANIA	181,23	164,13	-17,10	-9,44%
<b>C10202 - LOTTO 2</b>	<b>84.984,75</b>	<b>179.513,41</b>	<b>94.528,66</b>	<b>111,23%</b>
C1020310 - ISTITUTO MAGISTRALE DI	122.415,40	54.160,69	-68.254,71	-55,76%
C1020320 - IPSCT ORIOLI DI VITERBO SEDE	115.363,10	46.716,92	-68.646,18	-59,50%
C1020330 - IPSCT ORIOLI DI VITERBO	4.354,47	71.338,04	66.983,57	1538,27%
C1020340 - ITAS DI BAGNOREGIO	135,92	5.165,49	5.029,57	3700,35%
C1020350- ITC DI VITERBO	135,92	123,09	-12,83	-9,44%
<b>C10203 - LOTTO 3</b>	<b>242.404,82</b>	<b>177.504,25</b>	<b>-64.900,57</b>	<b>-26,77%</b>
C1020410 - ITIS DI VITERBO	517,56	23.568,93	23.051,36	4453,81%
C1020420 - COMPLESSO SCOLASTICO	150.234,94	88.497,56	-61.737,38	-41,09%
C1020440 - ISA DI CIVITACASTELLANA	186,23	164,13	-22,10	-11,87%
<b>C10204 - LOTTO 4</b>	<b>150.938,73</b>	<b>112.230,61</b>	<b>-38.708,13</b>	<b>-25,64%</b>
C1020510 - LICEO SCIENTIFICO DI	227,08	61,55	-165,53	-72,90%
C1020520 - IPSIA DI ACQUAPENDENTE	67,96	10.239,55	10.171,59	14966,84%
C1020530 - LICEO SCIENTIFICO DI	3.831,76	162.205,05	158.373,29	4133,17%
C1020540 - LICEO SCIENTIFICO DI BASSANO	5.895,96	61,55	-5.834,41	-98,96%
C1020550 - ITIS DI BASSANO ROMANO	535,43	61,55	-473,89	-88,51%
C1020560 - LICEO SCIENTIFICO DI VITERBO	67,96	3.911,55	3.843,59	5655,59%
C1020570 - IPSIA DI VITERBO	3.667,96	61,55	-3.606,41	-98,32%
C1020580 - ITCG DI VETRALLA	49.643,85	7.269,61	-42.374,24	-85,36%
<b>C10205 - LOTTO 5</b>	<b>63.937,97</b>	<b>183.871,94</b>	<b>119.933,97</b>	<b>187,58%</b>
C1020610 - IPSSAR DI CAPRAROLA	22.203,18	98,48	-22.104,70	-99,56%
C1020620 - ISS CIVITACASTELLANA	113,74	98,48	-15,26	-13,42%
C1020630 - ITC DI ORTE	6.470,67	48.168,48	41.697,80	644,41%
C1020640 - LICEO SCIENTIFICO DI ORTE	70.108,74	15.817,38	-54.291,36	-77,44%
C1020650 - COMPLESSO LICEI	51.249,94	98,48	-51.151,46	-99,81%
<b>C10206 - LOTTO 6</b>	<b>150.146,26</b>	<b>64.281,28</b>	<b>-85.864,99</b>	<b>-57,19%</b>
C1020710 - SCUOLA ALBERGHIERA -	271,84	246,19	-25,65	-9,44%
C1020720 - EX COLONIA SAN MARTINO -	271,84	246,19	-25,65	-9,44%
<b>C10207 - LOTTO 7</b>	<b>543,69</b>	<b>492,38</b>	<b>-51,31</b>	<b>-9,44%</b>
<b>C1020 - EDIFICI SCOLASTICI</b>	<b>870.526,85</b>	<b>851.068,70</b>	<b>-19.458,15</b>	<b>-2,24%</b>

## Spesa media per Mc





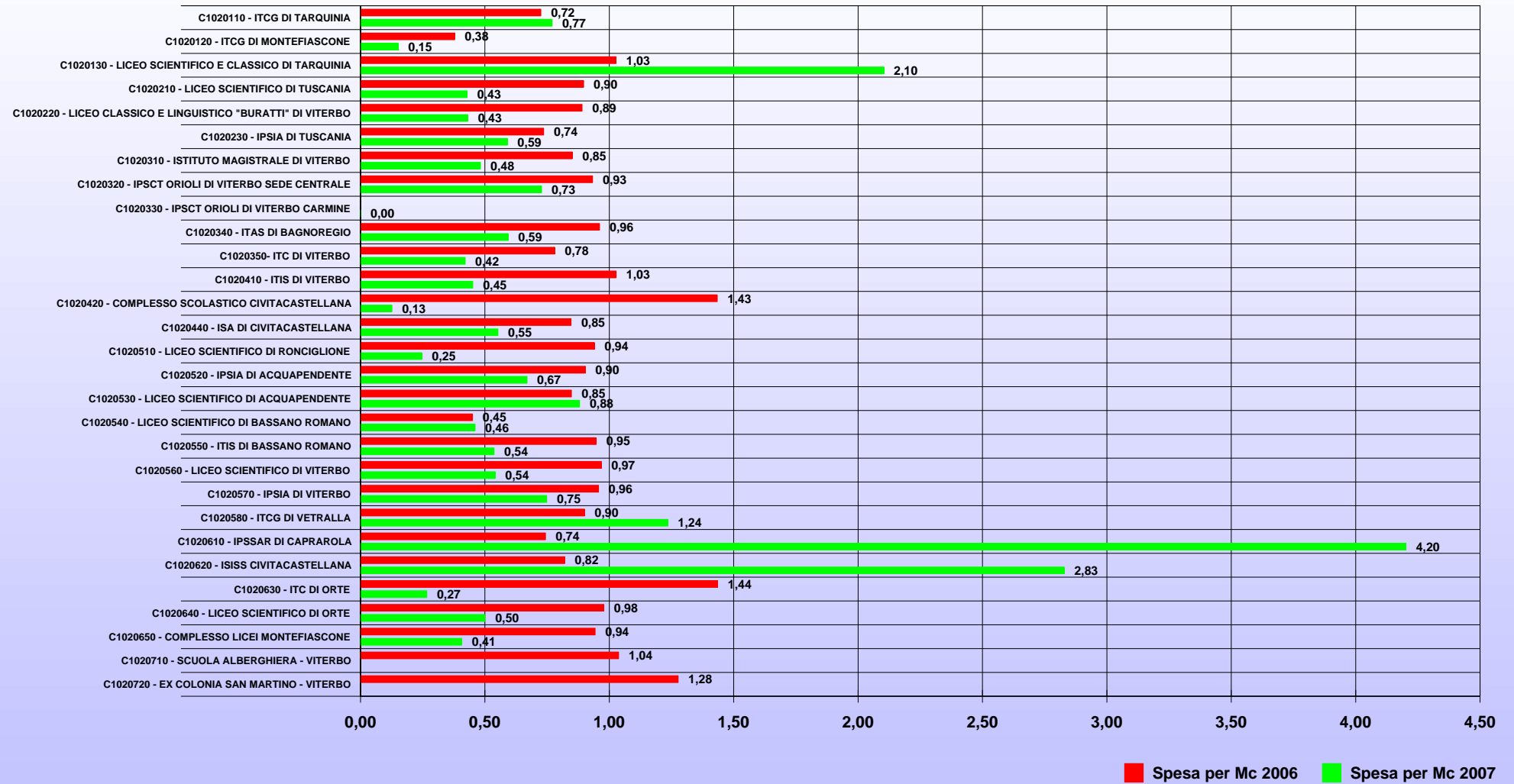
Da Data: 01/01/2006

A Data: 31/12/2007

### Spesa per illuminazione - Variazione assoluta e percentuale

	2006	2007	Variazione assoluta	Variazione %
■ C1020110 - ITCG DI TARQUINIA	4.633,72	6.391,59	1.757,87	37,94%
■ C1020120 - ITCG DI MONTEFIASCONE	901,17	2.381,42	1.480,25	164,26%
■ C1020130 - LICEO SCIENTIFICO E CLASSICO DI	12.840,91	12.499,44	-341,47	-2,66%
■ C10201 - LOTTO 1	18.375,80	21.272,45	2.896,65	15,76%
■ C1020210 - LICEO SCIENTIFICO DI TUSCANIA	1.161,59	1.295,53	133,94	11,53%
■ C1020220 - LICEO CLASSICO E LINGUISTICO "BURATTI"	7.953,06	8.930,60	977,54	12,29%
■ C1020230 - IPSIA DI TUSCANIA	2.926,09	3.974,52	1.048,43	35,83%
■ C10202 - LOTTO 2	12.040,74	14.200,65	2.159,91	17,94%
■ C1020310 - ISTITUTO MAGISTRALE DI VITERBO	5.413,13	6.359,12	945,99	17,48%
■ C1020320 - IPSC T ORIOLI DI VITERBO SEDE CENTRALE	6.739,00	7.223,94	484,94	7,20%
■ C1020330 - IPSC T ORIOLI DI VITERBO CARMINE				
■ C1020340 - ITAS DI BAGNOREGIO	4.443,46	4.625,74	182,28	4,10%
■ C1020350 - ITC DI VITERBO	6.429,85	8.234,13	1.804,28	28,06%
■ C10203 - LOTTO 3	23.025,44	26.442,93	3.417,49	14,84%
■ C1020410 - ITIS DI VITERBO	21.929,86	21.344,61	-585,25	-2,67%
■ C1020420 - COMPLESSO SCOLASTICO	5.693,46	3.970,08	-1.723,38	-30,27%
■ C1020440 - ISA DI CIVITACASTELLANA	3.697,46	4.369,00	671,54	18,16%
■ C10204 - LOTTO 4	31.320,78	29.683,69	-1.637,09	-5,23%
■ C1020510 - LICEO SCIENTIFICO DI RONCIGLIONE	3.217,14	3.422,91	205,77	6,40%
■ C1020520 - IPSIA DI ACQUAPENDENTE	2.152,17	2.380,78	228,61	10,62%
■ C1020530 - LICEO SCIENTIFICO DI ACQUAPENDENTE	5.310,27	6.262,74	952,47	17,94%
■ C1020540 - LICEO SCIENTIFICO DI BASSANO ROMANO	1.346,79	2.991,95	1.645,16	122,15%
■ C1020550 - ITIS DI BASSANO ROMANO	2.949,40	3.113,43	164,03	5,56%
■ C1020560 - LICEO SCIENTIFICO DI VITERBO	7.343,85	7.587,59	243,74	3,32%
■ C1020570 - IPSIA DI VITERBO	9.096,14	9.506,76	410,62	4,51%
■ C1020580 - ITCG DI VETRALLA	9.787,24	10.868,73	1.081,49	11,05%
■ C10205 - LOTTO 5	41.203,00	46.134,89	4.931,89	11,97%
■ C1020610 - IPSSAR DI CAPRAROLA	6.999,82	9.413,13	2.413,31	34,48%
■ C1020620 - ISS CIVITACASTELLANA	12.700,92	15.473,66	2.772,74	21,83%
■ C1020630 - ITC DI ORTE	6.521,48	4.542,99	-1.978,49	-30,34%
■ C1020640 - LICEO SCIENTIFICO DI ORTE	1.493,67	1.527,21	33,54	2,25%
■ C1020650 - COMPLESSO LICEI MONTEFIASCONE	2.839,48	3.011,54	172,06	6,06%
■ C10206 - LOTTO 6	30.555,37	33.968,53	3.413,16	11,17%
■ C1020710 - SCUOLA ALBERGHIERA - VITERBO	4.522,00	4.359,00	-163,00	-3,60%
■ C1020720 - EX COLONIA SAN MARTINO - VITERBO	715,00	560,00	-155,00	-21,68%
■ C10207 - LOTTO 7	5.237,00	4.919,00	-318,00	-6,07%
■ C1020 - EDIFICI SCOLASTICI	161.758,13	176.622,14	14.864,01	9,19%

## Spesa per Mc





Da Data: 01/01/2006

A Data: 31/12/2007

### Spesa per riscaldamento - Valore assoluto e percentuale

	2006	2007	Variazione assoluta	Variazione %
■ C1020110 - ITCG DI TARQUINIA	37.624,20	11.936,40	-25.687,80	-68,27%
■ C1020120 - ITCG DI MONTEFIASCONE	45.632,74	38.254,95	-7.377,79	-16,17%
■ C1020130 - LICEO SCIENTIFICO E CLASSICO DI	14.053,80	2.316,00	-11.737,80	-83,52%
■ C10201 - LOTTO 1	97.310,74	52.507,35	-44.803,39	-46,04%
■ C1020210 - LICEO SCIENTIFICO DI TUSCANIA	5.816,40	2.316,00	-3.500,40	-60,18%
■ C1020220 - LICEO CLASSICO E LINGUISTICO "BURATTI"	42.750,00	11.035,20	-31.714,80	-74,19%
■ C1020230 - IPSIA DI TUSCANIA	13.569,88	6.662,22	-6.907,66	-50,90%
■ C10202 - LOTTO 2	62.136,28	20.013,42	-42.122,86	-67,79%
■ C1020310 - ISTITUTO MAGISTRALE DI VITERBO	24.993,60	10.542,00	-14.451,60	-57,82%
■ C1020320 - IPSCT ORIOLI DI VITERBO SEDE CENTRALE	32.081,04	12.142,60	-19.938,44	-62,15%
■ C1020330 - IPSCT ORIOLI DI VITERBO CARMINE				
■ C1020340 - ITAS DI BAGNOREGIO	10.691,81	7.913,20	-2.778,61	-25,99%
■ C1020350 - ITC DI VITERBO	31.148,12	24.256,00	-6.892,12	-22,13%
■ C10203 - LOTTO 3	98.914,57	54.853,80	-44.060,77	-44,54%
■ C1020410 - ITIS DI VITERBO	117.798,05	47.819,44	-69.978,61	-59,41%
■ C1020420 - COMPLESSO SCOLASTICO	22.288,95	47.373,16	25.084,21	112,54%
■ C1020440 - ISA DI CIVITACASTELLANA	33.962,70	14.947,89	-19.014,81	-55,99%
■ C10204 - LOTTO 4	174.049,70	110.140,49	-63.909,21	-36,72%
■ C1020510 - LICEO SCIENTIFICO DI RONCIGLIONE	10.085,90	8.265,05	-1.820,85	-18,05%
■ C1020520 - IPSIA DI ACQUAPENDENTE	5.210,00	8.450,94	3.240,94	62,21%
■ C1020530 - LICEO SCIENTIFICO DI ACQUAPENDENTE	10.032,00	16.296,06	6.264,06	62,44%
■ C1020540 - LICEO SCIENTIFICO DI BASSANO ROMANO	6.587,20	7.381,92	794,72	12,06%
■ C1020550 - ITIS DI BASSANO ROMANO	7.428,11	8.324,29	896,18	12,06%
■ C1020560 - LICEO SCIENTIFICO DI VITERBO	33.675,60	15.030,00	-18.645,60	-55,37%
■ C1020570 - IPSIA DI VITERBO	27.957,16	15.834,80	-12.122,36	-43,36%
■ C1020580 - ITCG DI VETRALLA	17.336,86	17.055,12	-281,74	-1,63%
■ C10205 - LOTTO 5	118.312,83	96.638,18	-21.674,65	-18,32%
■ C1020610 - IPSSAR DI CAPRAROLA	2.249,54	2.419,47	169,93	7,55%
■ C1020620 - ISS CIVITACASTELLANA	12.250,82	9.049,99	-3.200,83	-26,13%
■ C1020630 - ITC DI ORTE	22.238,55	15.313,42	-6.925,13	-31,14%
■ C1020640 - LICEO SCIENTIFICO DI ORTE	8.541,45	5.881,62	-2.659,83	-31,14%
■ C1020650 - COMPLESSO LICEI MONTEFIASCONE	27.141,60	17.606,40	-9.535,20	-35,13%
■ C10206 - LOTTO 6	72.421,96	50.270,90	-22.151,06	-30,59%
■ C1020710 - SCUOLA ALBERGHIERA - VITERBO	10.525,00	9.760,00	-765,00	-7,27%

## Spesa per Mc





Da Data: 01/01/2006

A Data: 31/12/2007

### Spesa per utenze telefoniche - Variazione assoluta e percentuale

	2006	2007	Variazione assoluta	Variazione %
★ C1020110 - ITCG DI TARQUINIA	6.401,00	5.125,50	-1.276	-19,93%
★ C1020120 - ITCG DI MONTEFIASCONE	7.111,00	6.092,50	-1.019	-14,32%
★ C1020130 - LICEO SCIENTIFICO E CLASSICO	2.441,50	1.814,50	-627	-25,68%
★ C10201 - LOTTO 1	15.953,50	13.032,50	-2.921	-18,31%
★ C1020210 - LICEO SCIENTIFICO DI	1.835,50	1.585,50	-250	-13,62%
★ C1020220 - LICEO CLASSICO E LINGUISTICO	3.971,50	3.417,50	-554	-13,95%
★ C1020230 - IPSIA DI TUSCANIA	2.902,00	1.579,00	-1.323	-45,59%
★ C10202 - LOTTO 2	8.709,00	6.582,00	-2.127	-24,42%
★ C1020310 - ISTITUTO MAGISTRALE DI	3.800,00	3.547,50	-253	-6,64%
★ C1020320 - IPSCT ORIOLI DI VITERBO SEDE	9.507,05	7.343,00	-2.164	-22,76%
★ C1020330 - IPSCT ORIOLI DI VITERBO				
★ C1020340 - ITAS DI BAGNOREGIO	2.654,04	2.404,50	-250	-9,40%
★ C1020350 - ITC DI VITERBO	2.474,00	2.098,34	-376	-15,18%
★ C10203 - LOTTO 3	18.435,09	15.393,34	-3.042	-16,50%
★ C1020410 - ITIS DI VITERBO	4.225,50	3.976,50	-249	-5,89%
★ C1020420 - COMPLESSO SCOLASTICO	5.641,00	4.123,50	-1.518	-26,90%
★ C1020440 - ISA DI CIVITACASTELLANA	5.851,00	7.482,00	1.631	27,88%
★ C10204 - LOTTO 4	15.717,50	15.582,00	-136	-0,86%
★ C1020510 - LICEO SCIENTIFICO DI	5.976,50	7.321,50	1.345	22,50%
★ C1020520 - IPSIA DI ACQUAPENDENTE	4.848,00	2.065,00	-2.783	-57,41%
★ C1020530 - LICEO SCIENTIFICO DI	4.686,00	3.030,00	-1.656	-35,34%
★ C1020540 - LICEO SCIENTIFICO DI BASSANO	1.835,50	1.516,50	-319	-17,38%
★ C1020550 - ITIS DI BASSANO ROMANO	6.188,50	3.856,50	-2.332	-37,68%
★ C1020560 - LICEO SCIENTIFICO DI VITERBO	5.228,50	4.707,00	-522	-9,97%
★ C1020570 - IPSIA DI VITERBO	5.129,50	7.005,00	1.876	36,56%
★ C1020580 - ITCG DI VETRALLA	4.527,00	5.264,50	738	16,29%
★ C10205 - LOTTO 5	38.419,50	34.766,00	-3.654	-9,51%
★ C1020610 - IPSSAR DI CAPRAROLA	4.270,00	5.305,00	1.035	24,24%
★ C1020620 - ISS CIVITACASTELLANA	5.655,50	4.622,00	-1.034	-18,27%
★ C1020630 - ITC DI ORTE	6.404,50	4.970,50	-1.434	-22,39%
★ C1020640 - LICEO SCIENTIFICO DI ORTE	2.013,50	1.887,00	-127	-6,28%
★ C1020650 - COMPLESSO LICEI	2.216,50	2.249,50	33	1,49%
★ C10206 - LOTTO 6	20.560,00	19.034,00	-1.526	-7,42%
★ C1020710 - SCUOLA ALBERGHIERA -	4.166,00	3.050,00	-1.116	-26,79%
★ C1020720 - EX COLONIA SAN MARTINO -				
★ C10207 - LOTTO 7	4.166,00	3.050,00	-1.116	-26,79%
★ C1020 - EDIFICI SCOLASTICI	121.960,59	107.439,84	-14.521	-11,91%

### Spesa per utenze telefoniche per mc

