

SETTORE V

CULTURA



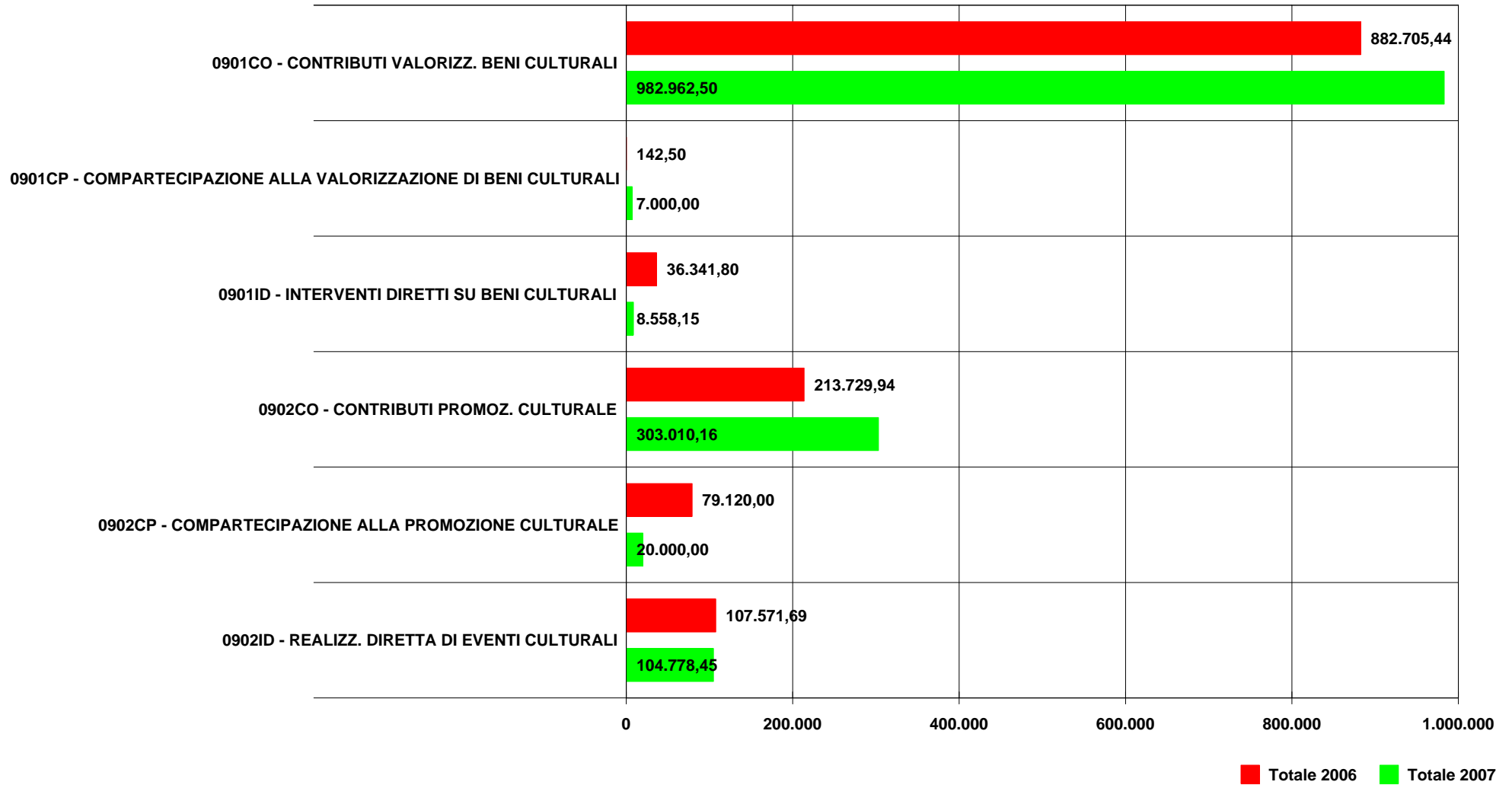
Da Data: 01/01/2006

A Data: 31/12/2007

Promozione e Valorizzazione beni e servizi culturali - spesa per programmi

	Totale 2006	Totale 2007	Variazione assoluta	Variazione %
0901CO - CONTRIBUTI VALORIZZ. BENI CULTURALI	882.705,44	982.962,50	100.257,06	11,36%
0901CP - COMPARTECIPAZIONE ALLA VALORIZZAZIONE DI BENI CULTURALI	142,50	7.000,00	6.857,50	4812,28%
0901ID - INTERVENTI DIRETTI SU BENI CULTURALI	36.341,80	8.558,15	-27.783,65	-76,45%
0901 - VALORIZZAZIONE DEI BENI CULTURALI	930.274,10	1.011.646,65	81.372,55	8,75%
0902CO - CONTRIBUTI PROMOZ. CULTURALE	213.729,94	303.010,16	89.280,22	41,77%
0902CP - COMPARTECIPAZIONE ALLA PROMOZIONE CULTURALE	79.120,00	20.000,00	-59.120,00	-74,72%
0902ID - REALIZZ. DIRETTA DI EVENTI CULTURALI	107.571,69	104.778,45	-2.793,24	-2,60%
0902 - PROMOZIONE DELLE ATTIVITA CULTURALI	402.601,63	429.788,61	27.186,98	6,75%
0900 - PROMOZ. VALORIZZ. BENI ED SERVIZI CULTURALI	1.340.075,73	1.451.303,43	111.227,70	8,30%

Spesa per programma





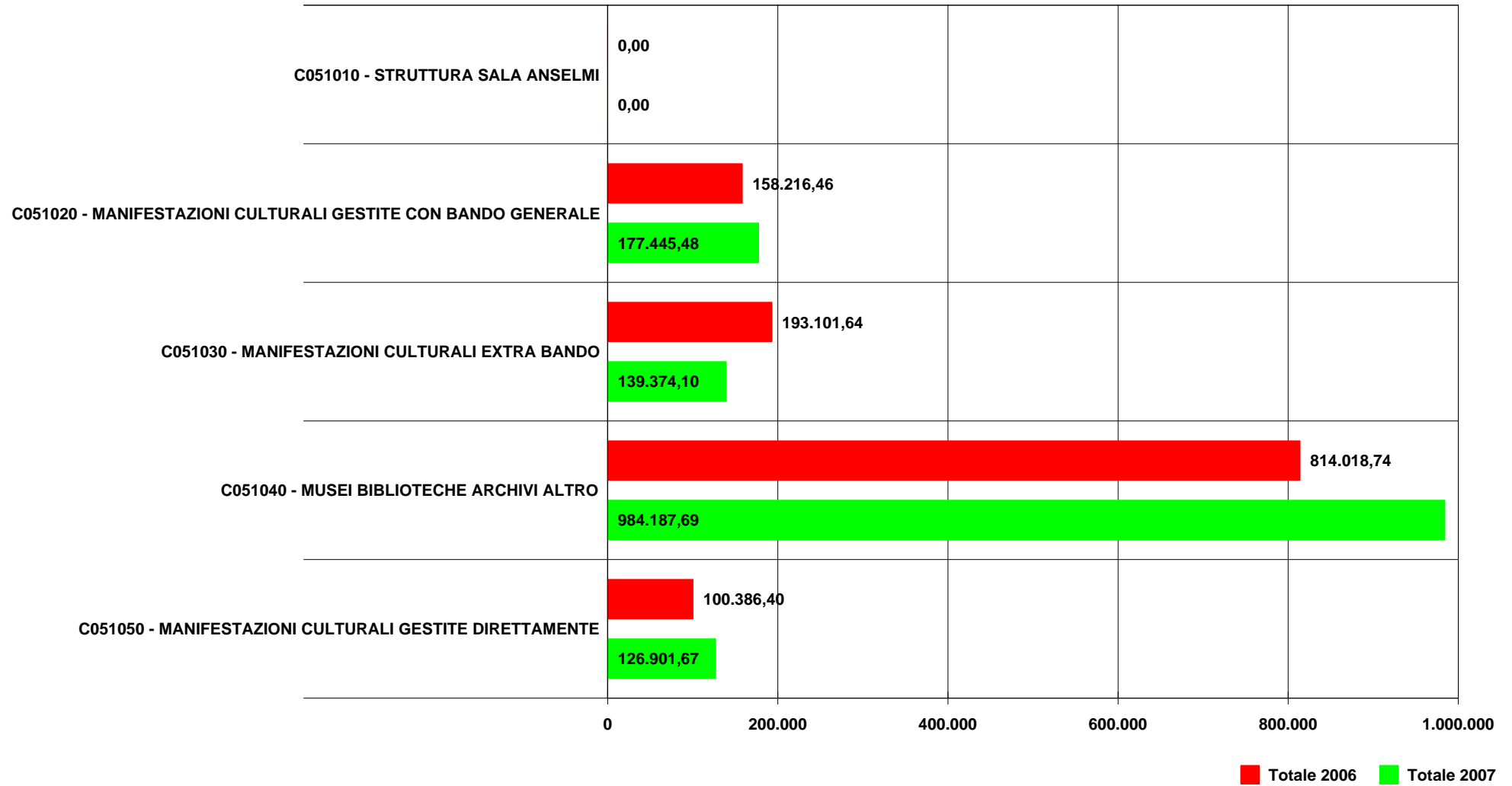
Da Data: 01/01/2006

A Data: 31/12/2007

CULTURA - Spesa per centro di coto

	Totale 2006	Totale 2007	Variazione assoluta	Variazione %
■ C051010 - STRUTTURA SALA ANSELMI				
■ C051020 - MANIFESTAZIONI CULTURALI GESTITE CON BANDO GENERALE	158.216,46	177.445,48	19.229,02	12,15%
■ C051030 - MANIFESTAZIONI CULTURALI EXTRA BANDO	193.101,64	139.374,10	-53.727,54	-27,82%
■ C051040 - MUSEI BIBLIOTECHE ARCHIVI ALTRO	814.018,74	984.187,69	170.168,95	20,90%
■ C051050 - MANIFESTAZIONI CULTURALI GESTITE DIRETTAMENTE	100.386,40	126.901,67	26.515,27	26,41%
■ C0510 - CULTURA	1.328.675,73	1.460.080,23	131.404,50	9,89%

Spesa per programma





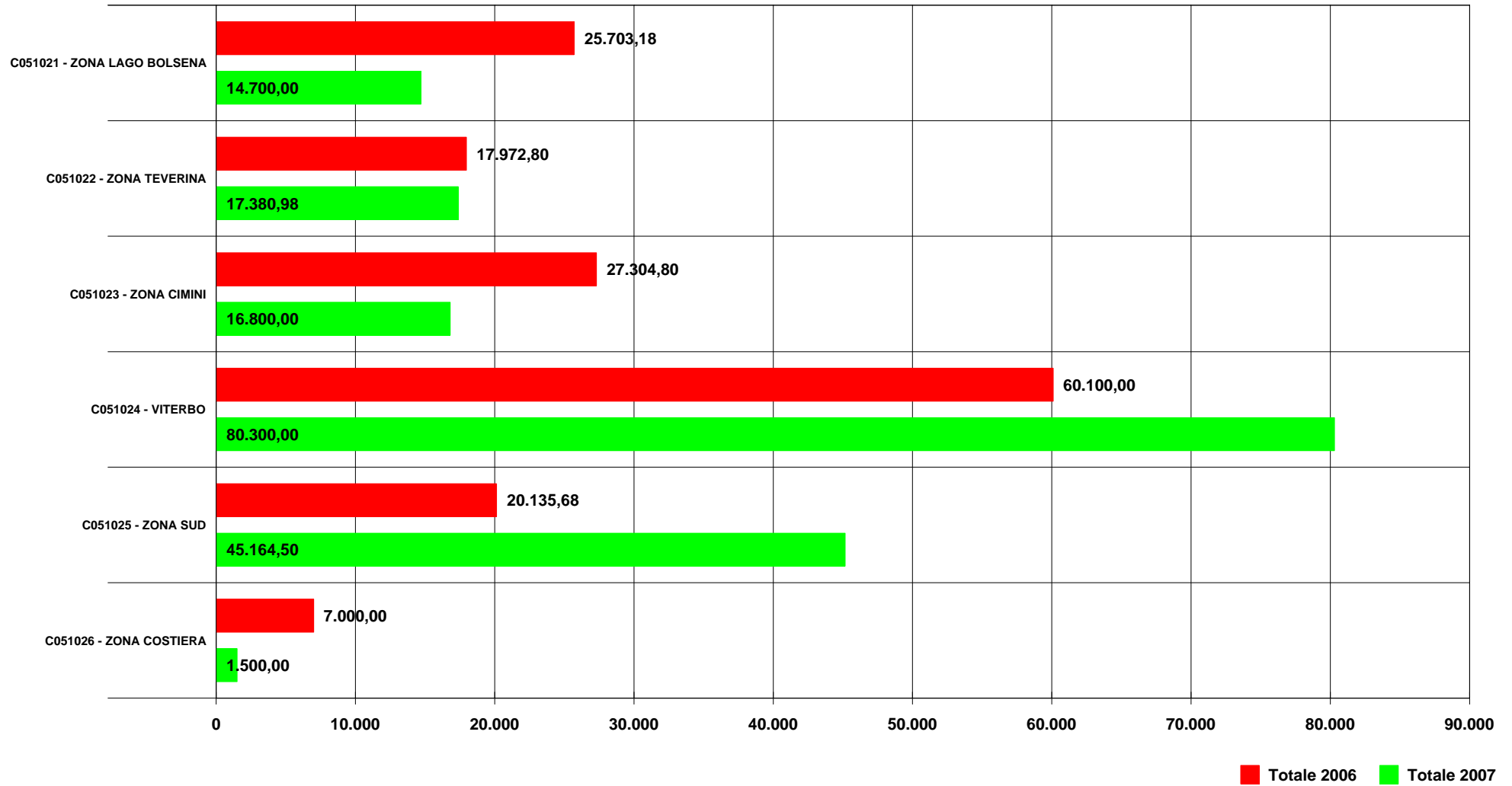
Da Data: 01/01/2006

A Data: 31/12/2007

Spesa Manifestazioni con bando

	Totale 2006	Totale 2007	Variazione assoluta	Variazione %
★ C051021 - ZONA LAGO BOLSENA	25.703,18	14.700,00	-11.003,18	-42,81%
★ C051022 - ZONA TEVERINA	17.972,80	17.380,98	-591,82	-3,29%
★ C051023 - ZONA CIMINI	27.304,80	16.800,00	-10.504,80	-38,47%
★ C051024 - VITERBO	60.100,00	80.300,00	20.200,00	33,61%
★ C051025 - ZONA SUD	20.135,68	45.164,50	25.028,82	124,30%
★ C051026 - ZONA COSTIERA	7.000,00	1.500,00	-5.500,00	-78,57%
Manifestazioni con bando	158.216,46	175.845,48	17.629,02	11,14%

Spesa per manifestazioni con bando





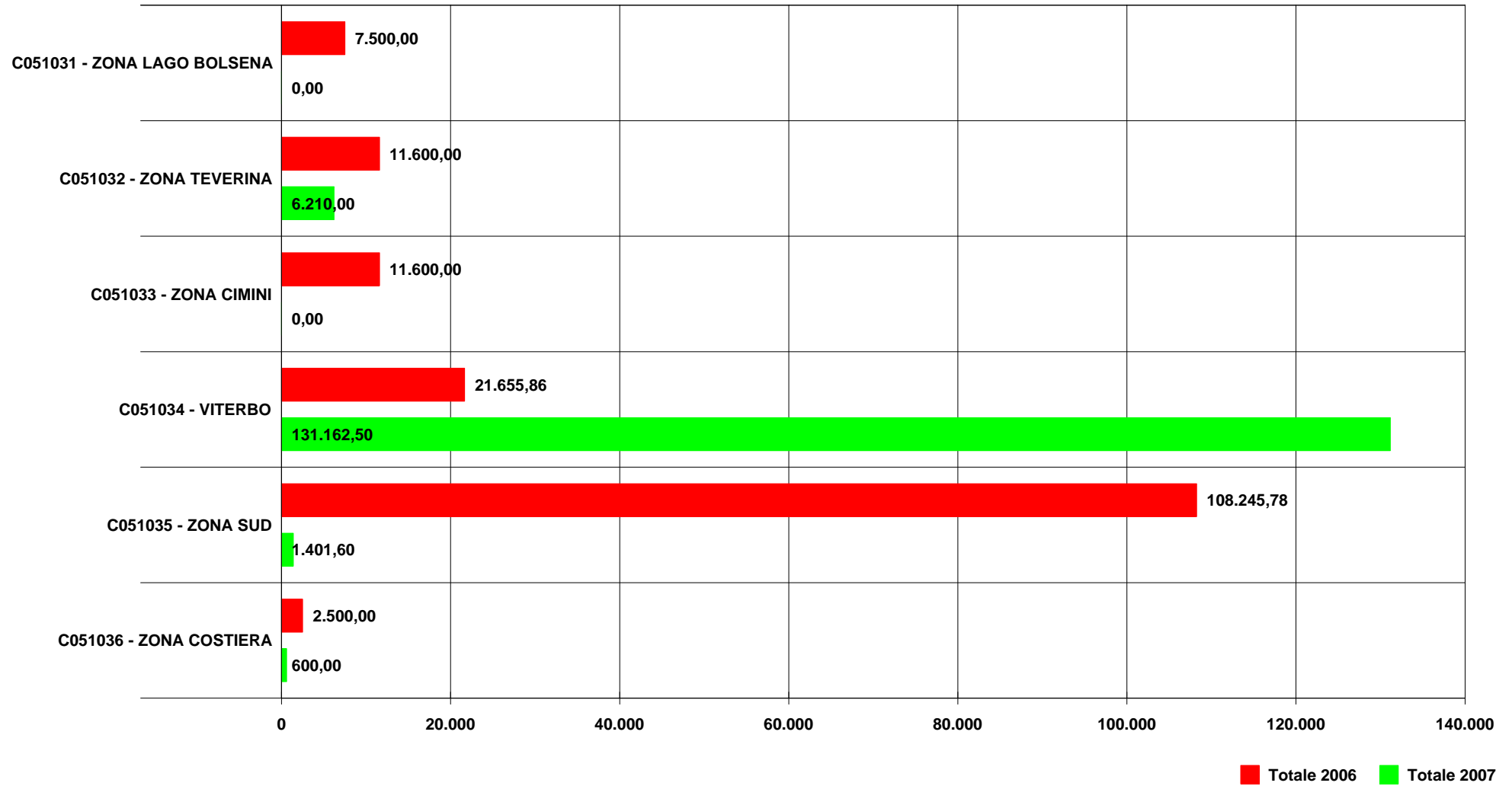
Da Data: 01/01/2006

A Data: 31/12/2007

Spese per Manifestazioni Extra Bando

	Totale 2006	Totale 2007	Variazione assoluta	Variazione %
■ C051031 - ZONA LAGO BOLSENA	7.500,00		-7.500,00	-100,00%
■ C051032 - ZONA TEVERINA	11.600,00	6.210,00	-5.390,00	-46,47%
■ C051033 - ZONA CIMINI	11.600,00		-11.600,00	-100,00%
■ C051034 - VITERBO	21.655,86	131.162,50	109.506,64	505,67%
■ C051035 - ZONA SUD	108.245,78	1.401,60	-106.844,18	-98,71%
■ C051036 - ZONA COSTIERA	2.500,00	600,00	-1.900,00	-76,00%
■ Manifestazioni extrabando	163.101,64	139.374,10	-23.727,54	-14,55%

Spesa per manifestazioni extra bando





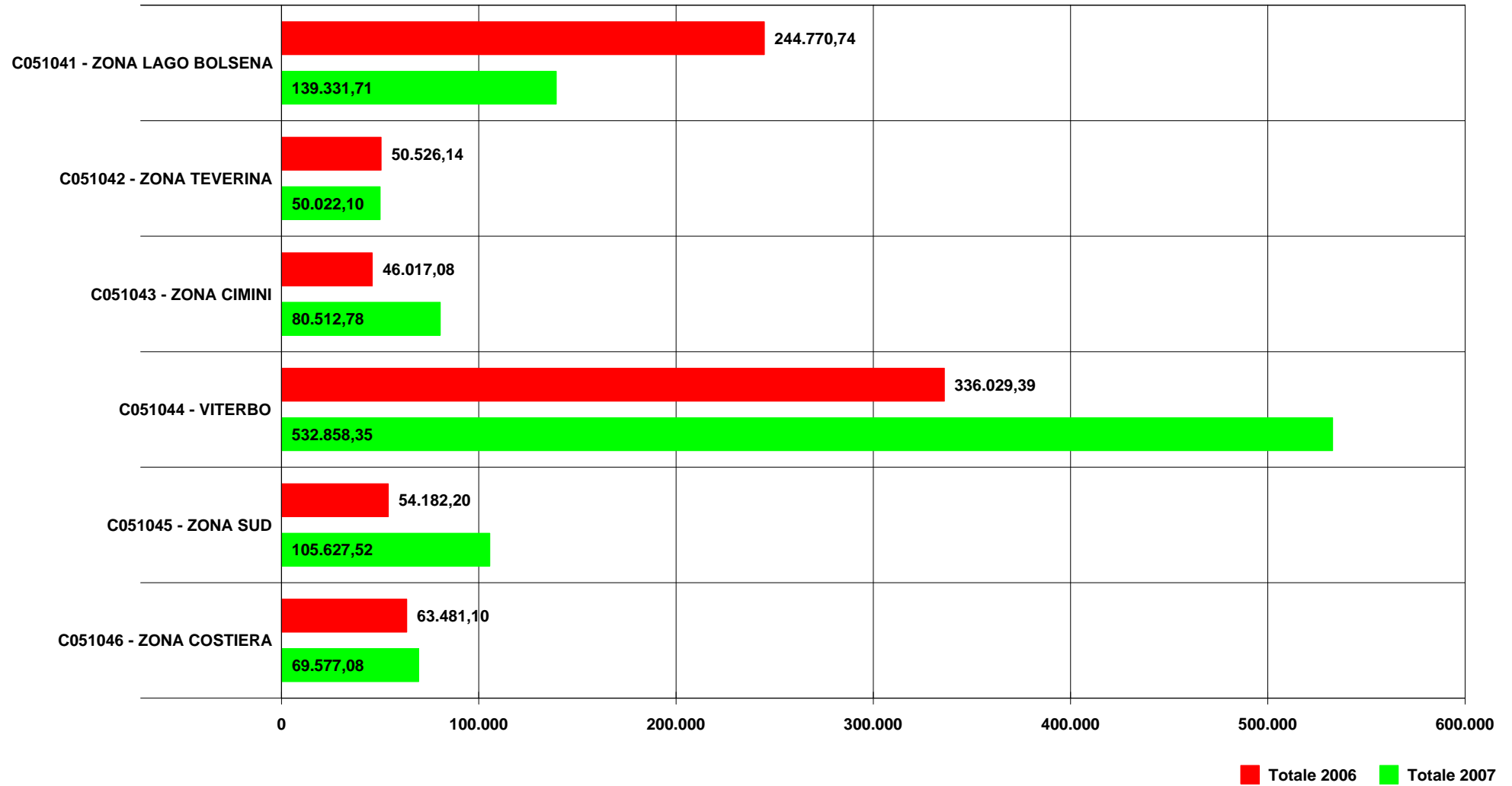
Da Data: 01/01/2006

A Data: 31/12/2007

MUSEI BIBLIOTECHE ARCHIVI ED ALTRO

	Totale 2006	Totale 2007	Variazione assoluta	Variazione %
★ C051041 - ZONA LAGO BOLSENA	244.770,74	139.331,71	-105.439,03	-43,08%
★ C051042 - ZONA TEVERINA	50.526,14	50.022,10	-504,04	-1,00%
★ C051043 - ZONA CIMINI	46.017,08	80.512,78	34.495,70	74,96%
★ C051044 - VITERBO	336.029,39	532.858,35	196.828,96	58,57%
★ C051045 - ZONA SUD	54.182,20	105.627,52	51.445,32	94,95%
★ C051046 - ZONA COSTIERA	63.481,10	69.577,08	6.095,98	9,60%
🏛️ Musei biblioteche archivi ed altro	795.006,65	977.929,54	182.922,89	23,01%

Spesa per musei biblioteche archivi ed altro





Da Data: 01/01/2006

A Data: 31/12/2007

Manifestazioni gestite direttamente dalla provincia

	2006	2007	Variazione assoluta	Variazione %
■ C051051 - PREMIO TARQUINIA CARDARELLI	77.126,40	65.300,00	-11.826,40	-15,33%
■ C051053 - PHERSU D ARGENTO	8.500,00	20.000,00	11.500,00	135,29%
■ C051059 - ALTRE MANIFESTAZIONI MINORI	120,00	22.233,22	22.113,22	18427,68%
■ Manifestazioni gestite direttamente dalla Provinci	85.746,40	107.533,22	21.786,82	25,41%

Manifestazioni gestite direttamente dalla Provincia

