



**LINEE GUIDA PER
LA GESTIONE DEL
CINGHIALE**

(Sus scrofa)

NELLA PROVINCIA DI VITERBO

AUTORI DELLE FOTO:

Vittorio Faggiani,
Fioravante Serrani,
Stefano Speranza,
Gianfranco Tucci,
Settimio Adriani,
Andrea Amici,
Daniele Buzzi,
Galdino Cartoni,
Marco Franco Franolich,
Bruno Ronchi,

RINGRAZIAMENTI:

*Si ringraziano
per la loro preziosa
e attiva collaborazione
nell'acquisizione
dei dati necessari
alla stesura del volume:*

Mauro Gianlorenzo,
Lodovico Lesen,
Laura Propana,
Angelo Burinello,
Patrizia Nesi,
Valentino Lattanzi,
Mauro Scorsino,

l'AZIENDA FAUNISTICO VENATORIA "Castel di Salce",

LE SQUADRE DI CACCIA AL CINGHIALE
"La folgore" di Acquapendente,
"Il costone" di Farnese,
"Il Macchione" di Piansano,
"Il Bianchetto" di Marta,

RISERVA NATURALE "Lago di Vico",

RISERVA NATURALE "Selva del Lamone",

U.R.C.A. Lazio



UNIVERSITÀ
DEGLI STUDI DELLA
Tuscia

DIPARTIMENTO
DI PRODUZIONI ANIMALI



PROVINCIA DI VITERBO
ASSESSORATO AGRICOLTURA,
CACCIA E PESCA



LINEE GUIDA PER LA GESTIONE DEL CINGHIALE

(Sus scrofa)

NELLA PROVINCIA DI **VITERBO**

A CURA DI:

Andrea Amici e Fioravante Serrani

HANNO COLLABORATO:

Bruno Ronchi,
Andrea Sabatini,
Alessandro Sperduti,
Stefano Speranza,
Mauro Faggiani,
Lodovica Fabiani,
Rosarita Pezzotti,

Felice Paone,
Barbara Paparusso,
Daniele Buzzi,
Lorenzo Boccia,
Luca Ceccarelli,
Raffaele Pelorosso.

PROGETTO GRAFICO:

Vittorio Faggiani



PROVINCIA DI VITERBO
ASSESSORATO AGRICOLTURA,
CACCIA E PESCA

Presentazione

È con vivo piacere che accolgo la stesura delle “Linee Guida per la Gestione del Cinghiale in Provincia di Viterbo”, testo di riferimento che ho fortemente voluto e che rappresenta un ulteriore e solido passo verso la gestione consapevole del territorio agro-silvo-pastorale.

Il cinghiale rappresenta il perno attorno a cui ruotano tante e diverse realtà, dal mondo agricolo e forestale, al mondo venatorio, rappresentando però non il punto di incontro ma il centro di molte conflittualità. Basti pensare ai danni che causa all’agricoltura, alla interazione, talvolta non armoniosa con le biocenosi delle aree protette, agli ingenti importi risarciti dagli enti preposti. Tuttavia è opportuno sottolineare che il cinghiale non rappresenta solo un problema pressante per il nostro territorio, ma che esso è anche il fulcro di attività ludiche ed ancor meglio di aspetti sociali, culturali ed anche economici, connessi con l’attività venatoria.






In questo quadro la stesura di linee guida rappresenta un momento di indirizzo generale per gli enti e soprattutto un momento formativo e di presa di coscienza da parte degli operatori del settore, affinché, sinergicamente, si intraprenda la strada che porta alla esaltazione del territorio e di tutte le sue potenzialità attraverso una sempre più attenta e consapevole gestione.

Owviamente l’evoluzione gestionale non può essere una prerogativa della sola Amministrazione Provinciale, ma è indispensabile una sempre più attiva collaborazione tra questa e le altre figure responsabili del territorio; gli agricoltori, le aree protette e non ultimo il mondo venatorio.

Mario Lega

ASSESSORE ALLA AGRICOLTURA, CACCIA E PESCA

Indice

	Introduzione	5	
CAPITOLO I	Il cinghiale	9	
10	• Sistematica - Specie ed ecotipi		
11	• SCHEDA: <i>l'incrocio con il suino domestico</i>		
12	• Parametri di popolazione		
14	• SCHEDA: <i>Indici di presenza</i>		
16	• SCHEDA: <i>l'età del cinghiale</i>		
CAPITOLO II	La caccia al cinghiale	19	
20	• SCHEDA: <i>Gli Etruschi ed il cinghiale</i>		
21	• Basi normative		
23	• SCHEDA: <i>Ruolo sociale della squadra di caccia al cinghiale</i>		
24	• Istituti privati con vocazione alla caccia del cinghiale		
25	• SCHEDA: <i>La sicurezza durante le battute</i>		
CAPITOLO III	Il cinghiale in Provincia di Viterbo	27	
28	• Ambiente ed antropizzazione		
30	• Suddivisione della Provincia di Viterbo in comprensori		
32	• CARTA TEMATICA: <i>Distribuzione dei boschi nella Provincia di Viterbo</i>		
33	• CARTA TEMATICA: <i>Ambiti territoriali di Caccia della Provincia di Viterbo</i>		
34	• CARTA TEMATICA: <i>Principali "aree serbatoio" della Provincia di Viterbo</i>		
35	• CARTA TEMATICA: <i>Suddivisione della Provincia di Viterbo in comprensori</i>		
36	• La caccia al cinghiale nella Provincia di Viterbo		
37	• CARTA TEMATICA: <i>Aree vocate per la specie cinghiale nella Provincia di Viterbo</i>		
38	• CARTA TEMATICA: <i>Distribuzione squadre di caccia al cinghiale nella Provincia di Viterbo</i>		
39	• CARTA TEMATICA: <i>Densità degli abbattimenti di cinghiali in Provincia di Viterbo, stag. venat. '02 - '03</i>		
40	• SCHEDA: <i>L'Indice di rendimento venatorio</i>		
41	• Distribuzione degli abbattimenti nella Provincia		
45	• SCHEDA: <i>Le squadre di caccia al cinghiale</i>		
46	• SCHEDA: <i>il cinghiale "maremmano"</i>		
47	• SCHEDA: <i>Caratteristiche morfologiche di due popolazioni di cinghiale nella Tuscia Viterbese</i>		
48	• Stima della consistenza e della densità della popolazione di cinghiali nella Provincia di Viterbo		
50	• Analisi della struttura della popolazione		
52	• Danni alle attività agricole		
55	• CARTA TEMATICA: <i>Carta dei danni anno 2002</i>		
CAPITOLO IV	Linee guida per la gestione del cinghiale nella Provincia di Viterbo	63	
65	• CARTA TEMATICA: <i>Aree "serbatoio e diffusione"</i>		
67	• CARTA TEMATICA: <i>Aree critiche per la gestione del cinghiale</i>		
69	• CARTA TEMATICA: <i>Densità obiettivo per la specie cinghiale</i>		
70	• Strumenti di gestione proposti		
75	• SCHEDA: <i>Il cane da traccia</i>		
	Conclusioni	76	
	Bibliografia	79	