

ANNO III

Numero Ventisei

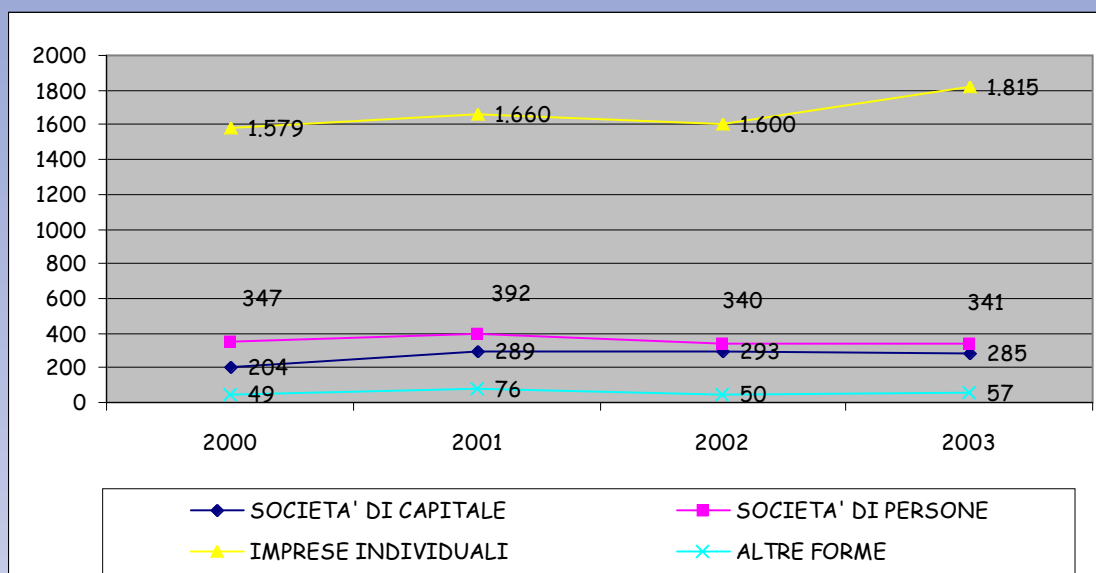
Maggio 2004

Imprese per forma giuridica

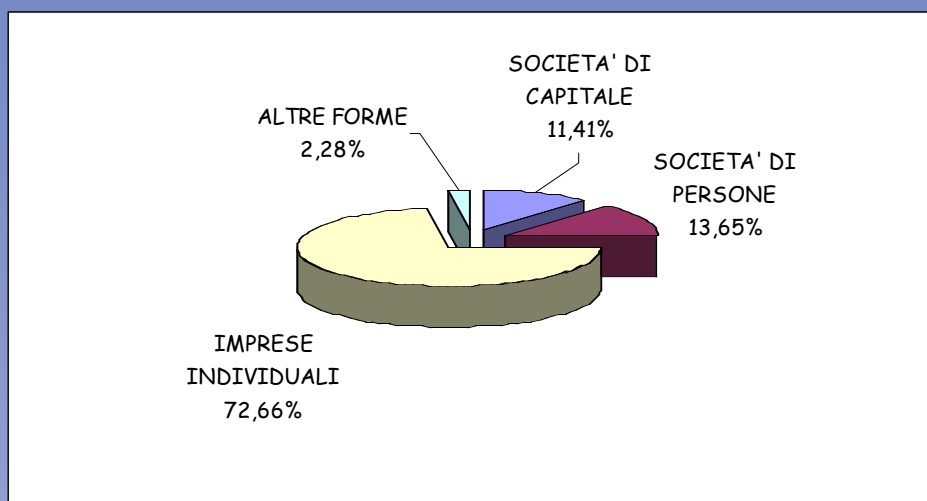
Si riportano di seguito i dati sulla forma giuridica delle imprese nella Provincia di Viterbo elaborati su fonte MOVIMPRESE

Imprese Iscritte

	2000	2001	2002	2003	Var. assoluta 2002/2003	Var. % 2002/2003
SOCIETA' DI CAPITALE	204	289	293	285	- 8	-2,7%
SOCIETA' DI PERSONE	347	392	340	341	1	0,3%
IMPRESE INDIVIDUALI	1.579	1.660	1.600	1.815	215	13,4%
ALTRE FORME	49	76	50	57	7	14,0%
TOTALE	2.179	2.417	2.283	2.498	215	9,4%

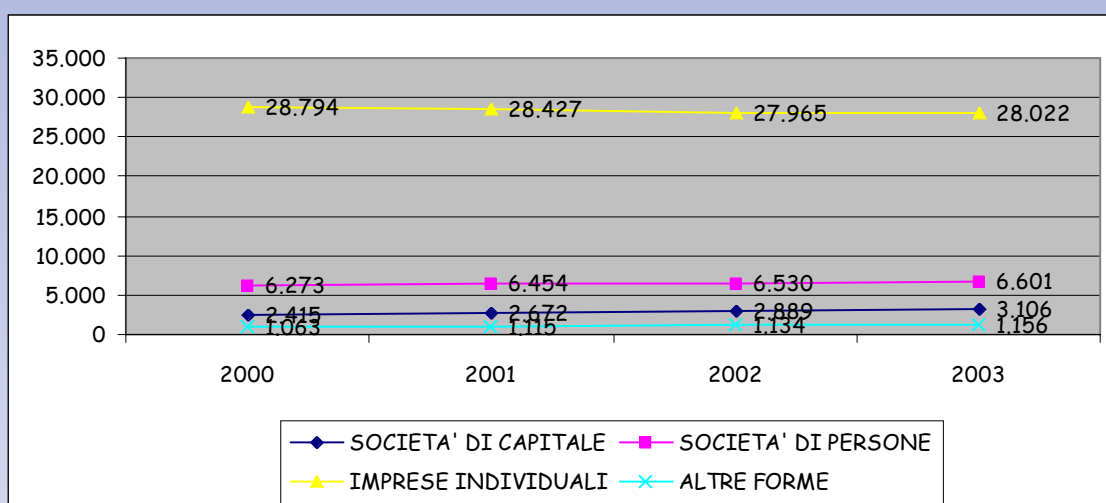


Imprese Iscritte 2003

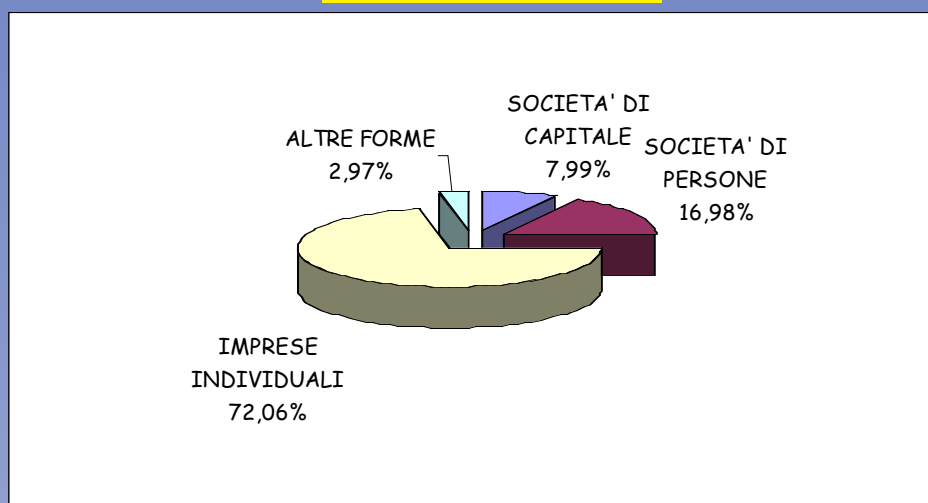


Imprese registrate

	2000	2001	2002	2003	Var. assoluta 2002/2003	Var. % 2002/2003
SOCIETA' DI CAPITALE	2.415	2.672	2.889	3.106	217	7,5%
SOCIETA' DI PERSONE	6.273	6.454	6.530	6.601	71	1,1%
IMPRESE INDIVIDUALI	28.794	28.427	27.965	28.022	57	0,2%
ALTRE FORME	1.063	1.115	1.134	1.156	22	1,9%
TOTALE	38.545	38.668	38.518	38.885	367	1,0%

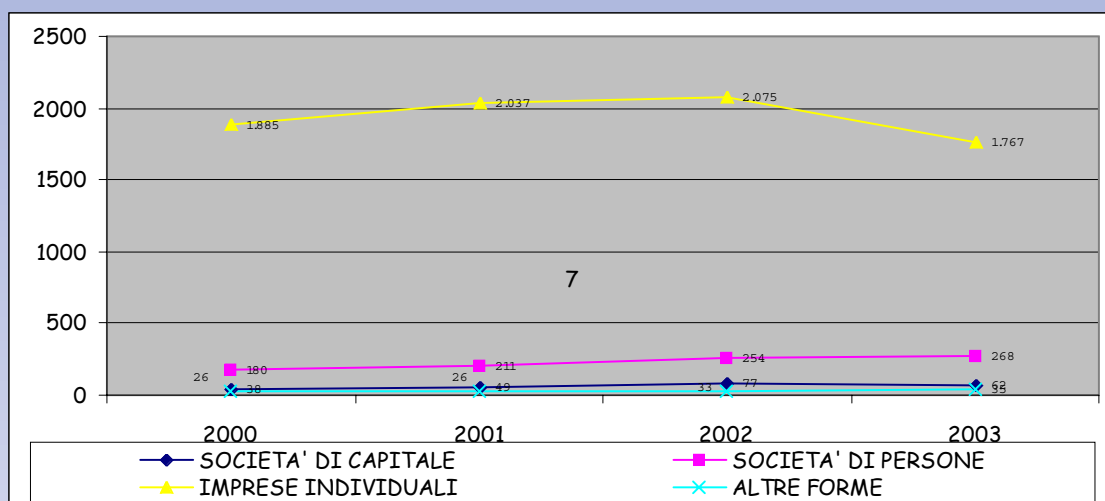


Imprese registrate 2003

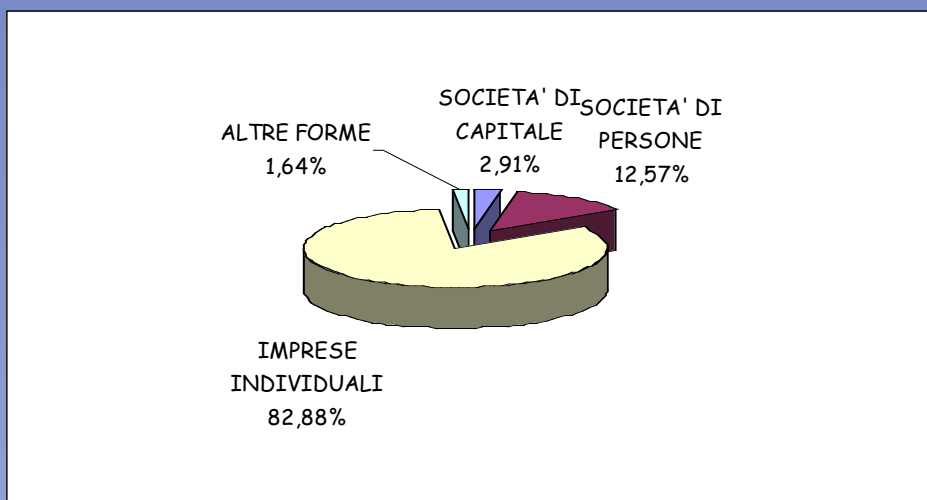


Imprese Cessate

	2000	2001	2002	2003	Var. assoluta 2002/2003	Var. % 2002/2003	
SOCIETA' DI CAPITALE	38	49	77	62	-	15	-19,5%
SOCIETA' DI PERSONE	180	211	254	268	14		5,5%
IMPRESE INDIVIDUALI	1.885	2.037	2.075	1.767	-	308	-14,8%
ALTRE FORME	26	26	33	35	2		6,1%
TOTALE	2.129	2.323	2.439	2.132	-	307	-12,6%



Imprese Cessate 2003



Nati-Mortaità delle imprese

2003	Saldo iscritte-cancellate	Impese Iscritte (% su Totale)	Tasso di Iscrizione	Tasso di cessazione	Tasso di crescita
SOCIETA' DI CAPITALE	223	11,41%	9,87%	2,15%	7,72%
SOCIETA' DI PERSONE	73	13,65%	5,22%	4,10%	1,12%
IMPRESE INDIVIDUALI	48	72,66%	6,49%	6,32%	0,17%
ALTRE FORME	22	2,28%	5,03%	3,09%	1,94%
TOTALE	366	100,00%	6,49%	5,54%	0,95%



Provincia di Viterbo

Settore Agricoltura Caccia Pesca - Ufficio Statistica

Via Saffi, 49 - 01100 Viterbo

Tel. 0761.313253 - Fax: 0761.323273

E-mail: settore05@provincia.vt.it - antonio.mancini@libero.it - propana@libero.it

Responsabile: Mauro Gianlorenzo

Realizzazione: Laura Propana

Antonio Mancini